


Муниципальное автономное общеобразовательное учреждение
Для дошкольного и младшего школьного возраста
«Прогимназия №360»
Ново-Савиновского района г.Казани
(МАОУ «Прогимназия 360»)

«Согласовано»
на педагогическом совете
МАОУ «Прогимназия №360»

«Утверждаю»
Приказ от 31.08.2023г.
Директор МАОУ «Прогимназии №360»
Протокол от 31.08.2023 №1
Л.К. Сопроматдзе



Рабочая программа
педагога – психолога
по психолого-педагогическому сопровождению
образовательного процесса в
МАОУ «Прогимназия №360»
Срок реализации: 1 год

Разработчик программы:
педагог-психолог
высшей квалификационной категории
Бражаева Ольга Михайловна

Казань, 2023 год

СОДЕРЖАНИЕ

I. ЦЕЛЕВОЙ РАЗДЕЛ	2
1.1. Пояснительная записка	2
1.1.1. Цели и задачи реализации Программы	5
1.1.2. Принципы и подходы к формированию Программы	7
1.1.3. Значимые для разработки и реализации Программы характеристики	9
1.2. Планируемые результаты освоения Программы	21
1.3. Педагогическая диагностика достижения планируемых результатов	32
II. СОДЕРЖАТЕЛЬНЫЙ РАЗДЕЛ	
2.1. Описание деятельности педагога-психолога в соответствии с направлениями работы	34
2.1.1. Психолого-педагогическое и методическое сопровождение реализации основных и дополнительных образовательных программ	34
2.1.2. Психологическая экспертиза (оценка) комфортности и безопасности образовательной среды ОУ	34
2.1.3. Психологическая диагностика	36
2.1.4. Психологическое консультирование	39
2.1.5. Коррекционно-развивающая работа	40
2.1.6. Психологическое просвещение	49
2.1.7. Психологическая профилактика	50
2.2. Описание вариативных форм реализации Программы	51
2.3. Особенности взаимодействия педагога-психолога с семьями воспитанников	51
2.4. Особенности взаимодействия педагога-психолога с педагогами ДОУ	52
III. ОРГАНИЗАЦИОННЫЙ РАЗДЕЛ	60
3.1. Материально-техническое обеспечение Программы	60
3.2. Учебно-методическое обеспечение Программы	60
3.3. Особенности традиционных событий и мероприятий	62
3.4. Особенности организации развивающей предметно-пространственной среды кабинета педагога-психолога	63
3.5. Краткая презентация Программы	66
3.6. Сокращения, используемые в программе	66

I. ЦЕЛЕВОЙ РАЗДЕЛ

1.1. Пояснительная записка

Программа психолого-педагогического сопровождения образовательного процесса в МАОУ «Прогимназия №360» (далее – Программа) разработана на основе основной общеобразовательной программой дошкольного образования МАОУ «Прогимназия №360», разработанной в соответствии с ФГОС ОУ и ФОП ОУ.

Программа направлена на разностороннее развитие детей дошкольного возраста с учетом их возрастных и индивидуальных особенностей, в т.ч. достижение детьми дошкольного возраста уровня развития, необходимого для успешного освоения ими образовательных программ начального общего образования.

Содержание Рабочей программы в соответствии с требованиями Стандарта включает три основных раздела: целевой, содержательный, организационный.

Целевой раздел включает в себя пояснительную записку, планируемые результаты освоения программы и описание подходов к педагогической диагностике достижений планируемых результатов.

Пояснительная записка раскрывает:

- цели и задачи реализации программы;
- принципы и подходы к формированию программы;
- значимые для разработки и реализации программы характеристики, в том числе характеристики особенностей развития детей дошкольного возраста.
- особенности образовательной деятельности и специфику (в том числе язык обучения, форму обучения, сроки освоения).

Планируемые результаты освоения программы конкретизируют требования ФГОС ОУ к целевым ориентирам в обязательной части и части, формируемой участниками образовательных отношений, с учетом возрастных возможностей и индивидуальных различий (индивидуальных траекторий развития) детей, а также особенностей развития детей с ограниченными возможностями здоровья, в том числе детей-инвалидов (далее - дети с ограниченными возможностями здоровья).

Содержательный раздел представляет общее содержание программы, обеспечивающее полноценное развитие личности детей.

Содержательный раздел Рабочей программы включает:

- Содержание деятельности по психолого – педагогическому сопровождению образовательного процесса

Основные направления деятельности педагога – психолога

- Психологическое просвещение
- Психологическая профилактика
- Психологическая диагностика
- Развивающая и коррекционная работа
- Психологическое консультирование
- Психологическая экспертиза безопасности образовательной среды
- Психолого-педагогическое и методическое сопровождение реализации основных и дополнительных
- Взаимодействие педагога – психолога с администрацией и специалистами ДОУ
- Взаимодействие педагога – психолога с семьёй
-

Организационный раздел содержит описание материально-технического обеспечения Рабочей программы, обеспеченности методическими материалами и средствами обучения и воспитания, особенности организации развивающей предметно-пространственной среды.

Максимально допустимый объем образовательной нагрузки должен соответствовать санитарно-эпидемиологическим правилам и нормативам СанПиН.

Рабочая Программа является нормативным документом. ФГОС дошкольного образования содержит требования к структуре образовательной программы дошкольного образования, а, следовательно, и требования к составлению рабочей программы педагога-психолога.

Рабочая Программа определяет содержание и структуру деятельности педагога-психолога по направлениям: психопрофилактика, психодиагностика, психокоррекция, психологическое консультирование и поддержка деятельности ОУ в работе с детьми от 2 до 11 лет, родителями воспитанников и педагогами ОУ.

Нормативно-правовой основой для разработки рабочей программы являются следующие нормативно-правовые документы:

- Указ Президента Российской Федерации от 7 мая 2018 г. № 204 «О национальных целях и стратегических задачах развития Российской Федерации на период до 2024 года»;
- Указ Президента Российской Федерации от 21 июля 2020 г. № 474 «О национальных целях развития Российской Федерации на период до 2030 года»;
- Указ Президента Российской Федерации от 9 ноября 2022 г. № 809 «Об утверждении основ государственной политики по сохранению и укреплению традиционных российских духовно-нравственных ценностей»;
- Федеральный закон от 29 декабря 2012 г. № 273-ФЗ «Об образовании в Российской Федерации»;
- Федеральный закон от 31 июля 2020 г. № 304-ФЗ «О внесении изменений в Федеральный закон «Об образовании в Российской Федерации» по вопросам

воспитания обучающихся»;

– Федеральный закон от 24 сентября 2022 г. № 371-ФЗ «О внесении изменений в Федеральный закон «Об образовании в Российской Федерации» и статью 1 Федерального закона «Об обязательных требованиях в Российской Федерации»;

– распоряжение Правительства Российской Федерации от 29 мая 2015 г. № 999-р «Об утверждении Стратегии развития воспитания в Российской Федерации на период до 2025 года»;

– федеральный государственный образовательный стандарт дошкольного образования (утвержден приказом Минобрнауки России от 17 октября 2013 г. № 1155, зарегистрировано в Минюсте России 14 ноября 2013 г., регистрационный № 30384; в редакции приказа Минпросвещения России от 8 ноября 2022 г. № 955, зарегистрировано в Минюсте России 6 февраля 2023 г., регистрационный № 72264);

– федеральная образовательная программа дошкольного образования (утверждена приказом Минпросвещения России от 25 ноября 2022 г. № 1028, зарегистрировано в Минюсте России 28 декабря 2022 г., регистрационный № 71847);

– Порядок организации и осуществления образовательной деятельности по основным общеобразовательным программам – образовательным программам дошкольного образования (утверждена приказом Минпросвещения России от 31 июля 2020 года № 373, зарегистрировано в Минюсте России 31 августа 2020 г., регистрационный № 59599);

– Санитарные правила СП 2.4.3648-20 «Санитарно-эпидемиологические требования к организациям воспитания и обучения, отдыха и оздоровления детей и молодежи (утверждены постановлением Главного государственного санитарного врача Российской Федерации от 28 сентября 2020 г. № 28, зарегистрировано в Минюсте России 18 декабря 2020 г., регистрационный № 61573);

– Конвенция о правах ребёнка. Принята Генеральной Ассамблеей ООН 20.11.1989 г.; ратифицирована Верховным Советом СССР 13.06.1990 г.;

– Постановления Главного государственного санитарного врача РФ от 28.01.2021 № 2 «Об утверждении санитарных правил СанПиН 1.2.3685 – 21 «Гигиенические нормативы и требования к обеспечению безопасности и (или) безвредности для человека факторов среды обитания»»;

– Приказ от 31 июля 2020 г. № 373 «Об утверждении порядка осуществления образовательной деятельности по основным общеобразовательным программам — образовательным программам дошкольного образования»;

– Приказ Министерства образования и науки РФ от 17 октября 2013 г. № 1155 «Об утверждении федерального государственного образовательного стандарта дошкольного образования»;

- Приказ Минпросвещения России № 1028 от 25 ноября 2022 г. «Об утверждении федеральной образовательной программы дошкольного образования»;
- Приказ Минпросвещения России № 1022 от 24.11.2022 г. «Об утверждении федеральной адаптированной образовательной программы дошкольного образования для обучающихся с ОВЗ»;
- Приказ Министерства труда и социальной защиты РФ № 514н от 24 июля 2015 г. «Об утверждении профессионального стандарта «Педагог-психолог (психолог в сфере образования)»»;
- Распоряжение Министерства просвещения РФ от 9 сентября 2019 г. № Р-93 «Об утверждении примерного Положения о психолого-педагогическом консилиуме образовательной организации».
- [Региональные документы]
- Устав МБДОУ;
- Программа развития МАОУ «Прогимназия №360»;
- [Иные муниципальные и локальные документы].

Программа определяет содержание и структуру деятельности педагога-психолога в соответствии с пятью образовательными областями: «социально-коммуникативное развитие», «познавательное развитие», «речевое развитие», «художественно-эстетическое», «физическое развитие» и с учётом направлений работы педагога-психолога: психологическая профилактика, психологическое просвещение, психологическая диагностика, коррекционно-развивающая работа, психологическое консультирование, психологическая экспертиза (оценка) комфортности и безопасности образовательной среды ДОУ, психолого-педагогическое, методическое сопровождение реализации основных и дополнительных программ.

Психологическое сопровождение участников образовательных отношений в ДОУ предполагает:

- повышение уровня психологической компетентности педагогов, родителей (законных представителей), и включает в себя глубокие знания возрастных особенностей и закономерностей развития детской психики, ориентированность на первичность развития базовых познавательных процессов;
- принятие условий возрастных норм, индивидуальности и уникальности каждого ребёнка;
- умение распознавать «внешние сигналы» ребёнка об утомлении, перевозбуждении, потере интереса к делу, недопомогании и другие, и правильно их интерпретировать.

Психологическое сопровождение рассматривается как участие педагога-психолога в образовательном процессе, направленном:

- на психологическое просвещение и консультирование педагогов, администрации ДОУ и родителей (законных представителей);

- гуманизацию воспитательной работы с целью заменить ориентацию на выполнение программ на ориентацию на нужды, самочувствие, интересы воспитанников;
- адаптацию ребёнка к детскому саду;
- ранее выявление возможных трудностей усвоения программного материала ребёнком при групповой форме работы;
- организацию коррекционно-развивающего взаимодействия с воспитанниками и их родителями (законными представителями).

Таким образом, психологическое сопровождение образовательного процесса в ДОУ является обязательным в условиях реализации ФГОС и ФОП ДО.

1.1.1. Цели и задачи реализации Программы

Педагог-психолог МАОУ осуществляет деятельность в пределах своей профессиональной компетентности, работая с детьми, имеющими разные уровни психического развития.

Цель: психолого-педагогическое сопровождение образовательного процесса в МАОУ «Прогимназия №360», основных и дополнительных образовательных программ; оказание психолого-педагогической помощи лицам с ограниченными возможностями здоровья, испытывающим трудности в освоение основных общеобразовательных программ, развитии и социальной адаптации. Определение основных направлений психологического сопровождения реализации образовательных инициатив для обеспечения полноценного формирования интегративных качеств дошкольников, в том числе общей культуры, развитие физических, интеллектуальных и личностных качеств с приоритетным направлением социально - коммуникативного развития; предпосылок учебной деятельности, обеспечивающих социальную успешность, сохранение и укрепление здоровья детей дошкольного возраста, коррекцию недостатков в их психическом развитии.

Задачи:

1. определение ООП обучающихся, в том числе с трудностями освоения Федеральной программы и социализации в ОУ;
2. своевременное выявление обучающихся с трудностями социальной адаптации, обусловленными различными причинами;
3. осуществление индивидуально ориентированной психолого-педагогической помощи обучающимся с учетом особенностей их психического и (или) физического развития, индивидуальных возможностей и потребностей (в соответствии с рекомендациями психолого-медико-педагогической комиссии или психологопедагогического консилиума образовательной организации (далее - ППК);
4. оказание родителям (законным представителям) обучающихся консультативной психолого-педагогической помощи по вопросам развития и воспитания детей дошкольного возраста;

5. содействие поиску и отбору одаренных обучающихся, их творческому развитию;

6. выявление детей с проблемами развития эмоциональной и интеллектуальной сферы;

7. реализация комплекса индивидуально ориентированных мер по ослаблению, снижению или устранению отклонений в развитии и проблем поведения.

1.1.2. Принципы и подходы к формированию Программы

Содержание Программы строится на идеях развивающего обучения, с учетом возрастных и индивидуальных особенностей и зон ближайшего развития.

При разработке Программы учитывались научные подходы формирования личности ребенка:

- Культурно-исторический подход (Л.С. Выготский, А.Р. Лурия)
- Деятельностный подход (Л.А. Венгер, В.В. Давыдов, А.В. Запорожец, А.Н. Леонтьев, Н.Н. Поддьяков, Д.Б. Эльконин и др.)
- Личностный подход (Л.И. Божович, Л.С. Выготский, А.В. Запорожец, А.Н. Леонтьев, В.А. Петровский, Д.Б. Эльконин и др.)

Эти подходы к проблеме индивидуального развития человека очень тесно взаимосвязаны и составляют теоретико-методологическую основу для:

- сохранения и укрепления здоровья воспитанников;
- формирования у детей адекватной уровню образовательной программы целостной картины мира;
- интеграции личности воспитанника в национальную, российскую и мировую культуру;
- формирования основ социальной и жизненной адаптации ребенка;
- развития позитивного эмоционально-ценностного отношения к окружающей среде, практической и духовной деятельности человека;
- развития потребности в реализации собственных творческих способностей.

Рефлексивно-деятельностный подход позволяет решать задачи развития психических функций через использование различных видов деятельности, свойственных данному возрасту. Принцип личностно-ориентированного подхода предлагает выбор и построение материала исходя из индивидуальности каждого ребенка, ориентируясь на его потребности и потенциальные возможности. Повышение эффективности основано на идеях поэтапного формирования действий.

Рабочая программа построена на следующих принципах ФОП ДО и ФГОС ДО:

1) полноценное проживание ребёнком всех этапов детства (младенческого, раннего и дошкольного возрастов), обогащение (амплификация) детского развития;

2) построение образовательной деятельности на основе индивидуальных особенностей каждого ребёнка, при котором сам ребёнок становится активным в выборе содержания своего образования, становится субъектом образования;

3) содействие и сотрудничество детей и родителей (законных представителей), совершеннолетних членов семьи, принимающих участие в воспитании детей младенческого, раннего и дошкольного возрастов, а также педагогических работников (далее вместе – взрослые);

4) признание ребёнка полноценным участником (субъектом) образовательных отношений;

5) поддержка инициативы детей в различных видах деятельности;

6) сотрудничество ДОО с семьей;

7) приобщение детей к социокультурным нормам, традициям семьи, общества и государства;

8) формирование познавательных интересов и познавательных действий ребёнка в различных видах деятельности;

9) возрастная адекватность дошкольного образования (соответствие условий, требований, методов возрасту и особенностям развития);

10) учёт этнокультурной ситуации развития детей.

Реализация принципа непрерывности образования требует связи всех ступенек дошкольного образования, начиная с раннего и младшего дошкольного возраста до старшей и подготовительной к школе групп. Приоритетом с точки зрения непрерывности образования является обеспечение к концу дошкольного детства такого уровня развития каждого ребенка, который позволит ему быть успешным при обучении по программам начальной школы. Соблюдение принципа преемственности ориентировано на формирование у дошкольника качеств, необходимых для овладения учебной деятельностью - любознательности, инициативности, самостоятельности, произвольности и др.

Планирование в рабочей программе рассматривается как нахождение разумного баланса между занятиями (занятие - занимательное дело), организованными взрослыми и занятиями, инициированными самими детьми; баланса между обучением и свободной игрой.

Задачи для педагогов:

* при работе с детьми:

- от подталкивания, подведения, включения – перейти к поддержке, помощи, вовлечению, демонстрацию примеров;

- готовить среду, представлять материалы, наблюдать за поведением ребенка, фиксировать наиболее важные моменты в его поведении, поддерживать инициативу, оказывать помощь, но ничего не делать за ребенка;

- поощрять в детях самостоятельность и активность;

- учить на собственном примере, показывая образцы выполнения деятельности, передавая свой опыт.

* при работе с родителями:

- осуществлять переход от обучения и просвещения – к признанию ценности их семейного опыта; установление партнерских сотруднических отношений;
- от закрытости – к доверию.

1.1.3. Значимые для разработки и реализации программы характеристики

МАОУ «Прогимназия №360» обеспечивает получение дошкольного и начального школьного образования, присмотр и уход за воспитанниками и школьниками в возрасте от двух лет до прекращения образовательных отношений. В МАОУ «Прогимназия №360» функционирует 8 групп для детей дошкольного возраста и 4 класса для детей начальной школы.

№ п/п	Группы	Направления деятельности	Возраст детей
1.	Группы общеразвивающей направленности для детей дошкольного возраста	Осуществляется реализация федеральной образовательной программы дошкольного образования.	2 – 7 лет
2.	Классы обучающей направленности для детей начальной школы	Осуществляется реализация федеральной образовательной программы начального школьного образования	7-11 лет

В общеразвивающих группах и классах наряду с нормотипичными дошкольниками обучаются дети с ОВЗ, имеющие различные нозологии. Ежегодно в зависимости от заключения ПМПК категории детей ОВЗ, обучающихся в группах общеразвивающей направленности, могут меняться.

Возрастные психологические особенности детей дошкольного возраста Психологические особенности детей 2-3 лет.

Показатели	Характеристика
Ведущая потребность	Потребность в любви, заботе.
Ведущая функция	Восприятие
Игровая деятельность	Партнерская со взрослыми; индивидуальная с игрушками, игровое действие.
Отношение со взрослыми	Ситуативно-деловое: взрослый – источник способов деятельности, партнер по игре и творчеству.
Отношения со сверстниками	Эмоционально-практическое: сверстник малоинтересен.
Эмоции	Восприимчивость к эмоциональным состояниям окружающих, «эффект заражения». Проявления

	положительных и отрицательных эмоций зависит от физического комфорта.
Способ познания	Предметно-манипулятивная деятельность, метод проб и ошибок.
Объект познания	Непосредственно окружающие предметы, их свойства и назначения.
Восприятие	Восприятие сенсорных эталонов (цвет, форма)
Внимание	Непроизвольное; быстро переключается с одной деятельности на другую. Удерживает внимание 5-10 мин. Объем внимания 3-4 предмета.
Память	Непроизвольная (эмоционально окрашенная информация), преобладает узнавание, а не запоминание; кратковременная. Объем памяти 3-4 предмета из 5.
Мышление	Наглядно-действенное: возникающие в жизни ребенка проблемные ситуации разрешаются путем реального действия с предметами
Воображение	Репродуктивное (воссоздание репродукции знакомого образа)
Условия успешности	Разнообразие окружающей среды; физический комфорт.
Новообразования возраста	Самопознание, усвоение элементарных норм опрятности и поведения в коллективе.

Психологические особенности детей 3-4 лет.

Показатели	Характеристика
Ведущая потребность	Потребность в общении, уважении, признании самостоятельности ребенка.
Ведущая функция	Восприятие
Игровая деятельность	Партнерская со взрослыми; индивидуальная с игрушками, игровое действие.
Отношения со взрослыми	Ситуативно-деловое: взрослый – источник способов деятельности, партнер по игре и творчеству.
Отношения со сверстниками	Эмоционально-практическое: сверстник малоинтересен.
Эмоции	Резкие переключения; эмоциональное состояние зависит от физического комфорта
Способ познания	Экспериментирование. Конструирование.
Объект познания	Непосредственно окружающие предметы, их свойства и назначения.
Восприятие	Восприятие сенсорных эталонов (цвет, форма, размер)
Внимание	Непроизвольное; быстро переключается с одной деятельности на другую. Удерживает внимание 5-10 мин. Объем внимания 3-4 предмета.
Память	Непроизвольная (эмоционально окрашенная информация), преобладает узнавание, а не запоминание; кратковременная. Объем памяти 3-4 предмета из 5.

Мышление	Переход от наглядно-действенного к наглядно-образному мышлению (переход от действий с предметами к действию с образами: предметы – заместители, картинки)
Воображение	Репродуктивное (воссоздание репродукции знакомого образа)
Условия успешности	Разнообразие окружающей среды; партнерские отношения со взрослыми
Новообразования возраста	1.Планирующая функция речи. 2.Предвосхищение результата деятельности. 3.Начало формирования высших чувств (интеллектуальные, моральные, эстетические).

Психологические особенности детей 4-5 лет.

Показатели	Характеристика
Ведущая потребность	Потребность в общении, познавательная активность
Ведущая функция	Наглядно-образное мышление
Игровая деятельность	Коллективная со сверстниками, ролевой диалог, игровая ситуация
Отношения со взрослыми	Вне ситуативно-деловое: взрослый – источник информации
Отношения со сверстниками	Ситуативно-деловое: сверстник интересен как партнер по сюжетной игре
Эмоции	Более ровные старается контролировать, проявляются элементы эмоциональной отзывчивости.
Способ познания	Вопросы, рассказы взрослого, экспериментирование.
Объект познания	Предметы и явления непосредственно не воспринимаемые
Восприятие	Восприятие сенсорных эталонов, свойств предметов.
Внимание	Внимание зависит от интереса ребенка, развиваются устойчивость и возможность произвольного переключения. Удерживает внимание 10-15 мин Объем внимания 4-5 предметов
Память	Кратковременная, эпизодическое запоминание зависит от вида деятельности. Объем памяти 4-5 предмета из 5, 2-3 действия.
Мышление	Наглядно-образное
Воображение	Репродуктивное, появление творческого воображения
Условия успешности	Кругозор взрослого и хорошо развитая речь
Новообразования возраста	1.Контролирующая функция речи: речь способствует организации собственной деятельности. 2.развитие способности выстраивать элементарные умозаключения.

Психологические особенности детей 5-6 лет.

Показатели	Характеристика
Ведущая потребность	Потребность в общении, познавательная активность

Ведущая функция	Наглядно-образное мышление
Игровая деятельность	Коллективная со сверстниками, ролевой диалог, игровая ситуация
Отношения со взрослыми	Вне ситуативно-деловое: взрослый – источник информации
Отношения со сверстниками	Ситуативно-деловое: сверстник интересен как партнер по сюжетной игре
Эмоции	Более ровные старается контролировать, проявляются элементы эмоциональной отзывчивости.
Способ познания	Вопросы, рассказы взрослого, экспериментирование.
Объект познания	Предметы и явления непосредственно не воспринимаемые
Восприятие	Восприятие сенсорных эталонов, свойств предметов.
Внимание	Внимание зависит от интереса ребенка, развиваются устойчивость и возможность произвольного переключения. Удерживает внимание 10-15 мин Объем внимания 4-5 предметов
Память	Кратковременная, эпизодическое запоминание зависит от вида деятельности. Объем памяти 4-5 предмета из 5, 2-3 действия.
Мышление	Наглядно-образное
Воображение	Репродуктивное, появление творческого воображения
Условия успешности	Кругозор взрослого и хорошо развитая речь
Новообразования возраста	1.Контролирующая функция речи: речь способствует организации собственной деятельности. 2.развитие способности выстраивать элементарные умозаключения.

Психологические особенности детей 6-7 лет.

Показатели	Характеристика
Ведущая потребность	Потребность в общении в и самоутверждение
Ведущая функция	Общение со сверстниками, осознания своего «Я»
Игровая деятельность	Усложнение игровых замыслов, длительные игровые объединения, групповые игры
Отношения со взрослыми	Ситуативно -деловое; ситуативно-личностное: взрослый – источник информации, собеседник.
Отношения со сверстниками	Ситуативно-деловое: углубление интереса как к партнеру по играм, предпочтении в общении.
Эмоции	Преобладание ровного оптимистичного настроения.
Способ познания	Общение со взрослым, сверстником, самостоятельная деятельность, экспериментирование
Объект познания	Предметы и явления непосредственно не воспринимаемые, нравственные нормы.
Восприятие	Знания о предметах и их свойствах расширяются (восприятие времени, пространства), организуются в систему и используются в различных видах деятельности.

Внимание	Умение направлять и удерживать внимание на предметах и объектах. Удерживает внимание до 30 мин. Объем внимание 10 предметов.
Память	Сформированность произвольной зрительной и слуховой памяти. Объем памяти 8-10 предметов из 10, 4-5 действия.
Мышление	Наглядно-образное, формируется логическое мышление, умение сравнивать, устанавливать причинно-следственные связи.
Воображение	Развитие творческого воображения стереотипности образов.
Условия успешности	Собственный широкий кругозор, хорошо развитая речь, развитие самосознания
Новообразования возраста	<ol style="list-style-type: none"> 1. Планирующая функция речи. 2. Предвосхищение результата деятельности. 3. Формирования высших чувств (интеллектуальные, моральные, эстетические). 4. Осознания своего «Я»

Психологические особенности детей младшего школьного возраста

Возраст	Физические особенности	Интеллектуальные особенности	Эмоциональные особенности	Социальные особенности
7 – 8 лет	<ol style="list-style-type: none"> 1. Дети этого возраста очень подвижны, энергичны. Ребенок растет очень быстро, но его рост неравномерен. 2. Ребенок может сосредоточить свое внимание на 15 минут. Но его произвольное внимание не прочно: если появляется что-то интересное, то внимание переключается. Активно реагирует на все новое, яркое. 3. Любит слушать речь 	<ol style="list-style-type: none"> 1. Ребенок живет, в основном, настоящим. У него ограниченное понимание времени, пространства и чисел. 2. Наши слова ребенок может понимать буквально. Затруднено понимание абстрактных слов и понятий. 3. Любит задавать вопросы: «Почему?», «А правда ли это?» 4. Ребенок хорошо запоминает факты, 	<ol style="list-style-type: none"> 1. Начинает развиваться система оценок, но эмоции часто заслоняют объективность оценки. Авторитет взрослого еще так велик, что нередко собственную оценку заслоняет оценка взрослого. 2. Достаточно хорошо может оценить и предвидеть предполагаемую реакцию взрослого. Прекрасно знает, когда и с кем что можно позволить. 	<ol style="list-style-type: none"> 1. Дети этого возраста дружелюбны. Им нравится быть вместе и участвовать в групповой деятельности и в играх. Это дает каждому ребенку чувство уверенности в себе, так как его личные неудачи и недостатки навыков не так заметны на общем фоне. Нравится заниматься изготовлением поделок, но чаще ребенок трудится лучше в начале, чем при завершении этого

	<p>взрослого, но необходимо учитывать, что порог слышимости и острота слуха еще не достигли своих наибольших величин (это произойдет в подростковом возрасте).</p>	<p>сведения, стихи. Прекрасный возраст для заучивания наизусть. Более легко запоминает слова, чем мысли.</p> <p>5. Особенно хорошо запоминает то, что чем-то мотивировано, значимо.</p>	<p>3. Ребенок нуждается в любви и опеке.</p> <p>4. Старается помочь маме по дому и учителям.</p>	<p>труда. Мальчикам больше нравятся энергичные игры, но они могут поиграть и с игрушками вместе с девочками.</p> <p>2. Ребенок гордится своей семьей, желает быть с семьей.</p>
9 – 10 лет	<p>1. Ребенок этого возраста очень активен. Любит приключения, физические упражнения, игры.</p> <p>2. Внешний вид этом возрасте не является главным.</p>	<p>1. Нравится исследовать все, что незнакомо.</p> <p>2. Понимает законы последовательности и последствия. Имеет хорошее историческое и хронологическое чувство времени, пространства, расстояния.</p> <p>3. Хорошо мыслит и его понимание абстрактного растет.</p> <p>4. Нравится делать коллекции. Собирает все, что угодно. Для него главное не качество, а количество.</p> <p>5. «Золотой возраст памяти»</p>	<p>1. Резко выражает свои чувства. Сначала говорит, а потом думает.</p> <p>2. Свободно выражает свои эмоции. Эмоционально быстро включается в споры.</p> <p>3. Начинает развиваться чувство юмора. Желает рассказывать смешные истории.</p> <p>4. Скрытые страхи. Ему хотелось бы выглядеть бесстрашным.</p>	<p>1. Ребенок начинает быть самостоятельным.</p> <p>2. Приспосабливается к обществу вне семейного круга.</p> <p>3. Ищет группу ровесников того же пола, т.к. для девочек мальчики «слишком шумны и буйны», а для мальчиков девочки «слишком глупы».</p>
11 – 14 лет	<p>1. Рост в этом возрасте не только быстрый, но и неравномерный.</p>	<p>1. Происходят изменения в мышлении.</p>	<p>1. Резкая смена настроения в соответствии с его</p>	<p>1. Растёт желание дружить с группой сверстников.</p>

	<p>Поэтому часто чувствует себя усталым, неуклюжим. Думает, что привлекает всеобщее внимание, чувствует себя неловко.</p> <p>2. Проявляет интерес к противоположному полу. У девочек это проявляется раньше.</p> <p>3. Девочки обычно выглядят старше мальчиков.</p> <p>4. Большинство обладает большим аппетитом.</p> <p>5. Иногда может казаться ленивым (естественный способ защиты его организма от чрезмерного напряжения).</p>	<p>Требует фактов и доказательств. Он больше не принимает с готовностью все, что ему говорят, и подвергает все критике. Особенно критичен к авторитетам. Не любит разделять одинаковые убеждения с другими. Для него трудно принять те соображения, которые идут вразрез с его желаниями.</p> <p>2. Начинает мыслить абстрактно, но обычно находит всему только крайние «контрастные» объяснения. Либо видит всё в чёрном, либо в белом цвете.</p> <p>3. Возрастает способность к логическому мышлению.</p> <p>4. Способен к сложному восприятию времени и пространства.</p> <p>5. Способен к проявлению творческого воображения и творческой деятельности.</p>	<p>физическим состоянием.</p> <p>2. Часто проявляет вспыльчивость. Способен проявить сдержанность, когда находит это нужным.</p> <p>3. Постепенно начинает обретать уверенность в себе.</p> <p>4. Обладает энтузиазмом.</p> <p>5. Обладает чувством юмора.</p> <p>6. Склонен упрямо придерживаться своих взглядов, утверждать их повсюду.</p>	<p>Желает быть независимым от своей семьи.</p> <p>2. Желает поскорее стать взрослым.</p> <p>3. Чувствителен к мнению родителей и других взрослых, жаждет понимания с их стороны.</p> <p>4. Способен добиваться одобрения своих сверстников.</p> <p>5. Увлекает соревновательная деятельность.</p> <p>6. Может быть подвержен влиянию моды. Легко увлекается модным.</p>
--	--	---	---	---

		6. Способен прогнозировать последствия своих поступков.		
--	--	---	--	--

Психологические особенности обучающихся различных целевых групп для оказания им адресной психологической помощи

Психологические особенности нормотипичных детей с нормативными кризисами развития

Возрастной кризис	Психологические особенности
Кризис 3-х лет	Течение кризисного этапа описывается «семизвездием симптомов» (Л. С. Выготский). В трехлетнем возрасте поведение детей отличается упрямством, негативизмом, своеволием, строптивостью, протестами, обесцениванием, деспотизмом.
Кризис 7-ми лет	Основными проявлениями кризиса 7-ми лет являются капризность, негативизм, непослушание, раздражительность.
Предподростковый кризис	Основные проявления снижение учебной мотивации, конфликт с учителями и родителями, протестное поведение.

Психологические особенности обучающихся с особыми образовательными потребностями (ООП)

Категория детей	Психологические особенности
Дети ОВЗ и/или дети-инвалиды.	<p>В зависимости от нозологической группы обучающихся с ОВЗ и с инвалидностью можно выделить следующие общие психологические особенности:</p> <ul style="list-style-type: none"> • имеются определенные коммуникационные трудности в установлении межличностного взаимодействия с педагогами и сверстниками; • темп познавательной деятельности крайне низкий по сравнению с их нормально развивающимися сверстниками; • имеются проблемы в произвольной регуляции собственной деятельности; • могут проявляться различные по степени выраженности трудности в адаптации к ДОУ, режиму дня, правилам поведения; • повышенная тревожность, многие дети с ОВЗ отличаются повышенной впечатлительностью (тревожностью): болезненно реагируют на тон голоса, отмечается малейшее изменение в настроении; • у некоторых обучающихся наблюдаются неадекватная самооценка, капризность, инфантилизм, склонность к избеганию трудностей, чрезмерная зависимость от близких;

	<ul style="list-style-type: none"> • для большинства детей с ОВЗ характерна повышенная утомляемость; быстро становятся вялыми или раздражительными, плаксивыми, с трудом сосредотачиваются на задании. При неудачах быстро утрачивают интерес, отказываются от выполнения задания. У некоторых детей в результате утомления возникает двигательное беспокойство.
<p>Дети, находящиеся под диспансерным наблюдением, часто болеющие дети, обучающиеся по индивидуальному учебному плану/расписанию на основании медицинского заключения.</p>	<p>Для часто болеющих детей (ЧБД) свойственна выраженная тревожность, боязливость, неуверенность в себе, быстрая утомляемость. Также имеются специфические особенности межличностного взаимодействия и деятельности: ограниченность круга общения, объективная зависимость от взрослых (родителей, педагогов), стремление постоянно получать от них помощь. Для ЧБД старшего дошкольного возраста характерны изменения в отношении ведущего вида деятельности – сюжетно-ролевой игры, что оказывает негативное влияние на развитие его личности и эмоциональное благополучие. У ЧБД могут наблюдаться сложности в освоение программы и социальной адаптации.</p>
<p>Обучающиеся, испытывающие трудности в освоении ООП, развитии, социальной адаптации, в том числе билингвальные обучающиеся, дети мигрантов, испытывающие трудности в понимании государственного языка РФ на дошкольном уровне образования.</p>	<p>Обучающиеся, испытывающие трудности в освоении ООП ДО и развитии характеризуются:</p> <ul style="list-style-type: none"> • низкими показателями в развитии интеллектуальных процессов; • недостаточным уровнем развития познавательных процессов; • низкой познавательной активностью; • быстрой утомляемостью и истощаемостью; • низкой работоспособностью. <p>Обучающиеся испытывающие трудности в социальной адаптации характеризуются:</p> <ul style="list-style-type: none"> • трудностями коммуникации со сверстниками и взрослыми; • наличием деструктивных эмоциональных состояний (тревога, неуверенность, агрессия); • несформированностью или недостаточной сформированностью навыков самообслуживания (у детей младшего дошкольного возраста); • несформированностью (отсутствием) правил поведения в социуме. <p>Билингвальные обучающиеся, дети мигрантов, испытывающие трудности в понимании государственного языка РФ на дошкольном уровне образования характеризуются:</p> <ul style="list-style-type: none"> • трудностями адаптации к ДОУ; • трудностями в коммуникации со сверстниками и взрослыми в виде языкового барьера; • недостаточным развитием коммуникативных навыков; • наличием деструктивных эмоциональных состояний (тревога, неуверенность, агрессия);

<p>Одарённые обучающиеся.</p>	<p>Психологические особенности по отношению к самому себе: повышенная тревожность; неадекватная самооценке; неуверенность; внутренняя самоизоляция от реальной действительности; перфекционизм и повышенная требовательность к себе, которая может не соответствовать реальным возрастным возможностям; сверхчувствительность к стимулам среды, в том числе социальным, что определяет высокую уязвимость; недостаточно выраженная толерантность; повышенная потребность в самостоятельности; в ряде случаев неприязнь к систематическому обучению.</p> <p>Психологические особенности во взаимоотношении со взрослыми: повышенный уровень притязаний в общении со взрослыми, требовательность; критичность по отношению ко взрослым; стремление во что бы то ни стало настоять на своём; повышенная потребность в усиленном внимании взрослого; отсутствие чувства дистанции в общении со взрослыми.</p> <p>Психологические особенности во взаимоотношении со сверстниками: сниженная потребность в общении со сверстниками; усиленное стремление к лидерству; недостаточная сформированность эффективных навыков социального поведения; не конформность, «необычное» поведение, что может вызвать недоумение или насмешку сверстников; несоблюдение некоторых норм сообщества ровесников, потребность в общении с более старшими детьми, и, как следствие, излишняя конфликтность или отчуждённость от ровесников.</p>
-------------------------------	---

Психологические особенности детей и (или) семей, находящихся в трудной жизненной ситуации

Категория детей	Психологические особенности
<p>Дети-сироты. Дети, оставшиеся без попечения родителей.</p>	<p>Данной категории детей может быть свойственно:</p> <ul style="list-style-type: none"> • затруднение отношений в межличностных связях (как со взрослыми, так и со сверстниками); • проблемы пищевого поведения; • эмоциональная незрелость; • сниженная познавательная активность; • отставание в психическом развитии; • нарушение представлений о временных характеристиках становления личности; • избегающее (без взаимности, одностороннее) поведение.
<p>Дети - жертвы вооруженных и межнациональных конфликтов, экологических и техногенных катастроф, стихийных бедствий.</p>	<p>Возможные психолого-педагогические проблемы, характерные детям в возрасте до 3-х лет: страхи, спутанность чувств. В поведении детей могут отмечаться: нарушение сна, потеря аппетита, агрессия, страх перед чужими людьми.</p> <p>Возможные психолого-педагогические проблемы, характерные детям в возрасте от 3 до 7 лет: тревога, боязливость, спутанность чувств, чувство вины, стыд,</p>

Дети из семей беженцев и вынужденных переселенцев.	отвращение, чувство беспомощности, примирение со случившимся, отсутствие сопротивления, пассивная реакция на боль, болезненное отношение к замечаниям, критике, заискивающее поведение (внешне копирует поведение взрослых), негативизм, лживость, жестокость по отношению к взрослым. В поведении детей могут отмечаться: регрессия поведения, отстранённость, агрессия.
Дети, оказавшиеся в экстремальных условиях.	отвращение, чувство беспомощности, примирение со случившимся, отсутствие сопротивления, пассивная реакция на боль, болезненное отношение к замечаниям, критике, заискивающее поведение (внешне копирует поведение взрослых), негативизм, лживость, жестокость по отношению к взрослым. В поведении детей могут отмечаться: регрессия поведения, отстранённость, агрессия.
Дети - жертвы насилия.	<p>Существуют разные виды насилия, но для всех них характерны общие признаки:</p> <ul style="list-style-type: none"> • задержка в развитии ребёнка: речевые нарушения, задержка психического, интеллектуального, эмоционально-волевого развития; • трудности в общении со сверстниками, избегание общения с прежними друзьями, отчуждение от братьев и сестёр, терроризирование младших детей и сверстников, жестокость по отношению к игрушкам; • регрессивное поведение; • проявление аутоагрессии; • изменение в эмоциональном состоянии и общении: замкнутость, изоляция, уход в себя, отвращение, стыд, вина, недоверие, истерическое поведение, враждебность, агрессия, быстрая потеря самоконтроля; • глубокие и быстрые личностные изменения: снижение самооценки, неспособность защитить себя, смирение, подавленность, тревожность, уступчивость, угодливость, склонность к уединению, внешний локус контроля; • нарушения сна (прерывистый, неглубокий, со вздрагиваниями и повторяющимися кошмарными сновидениями), питание (вплоть до булимии и анорексии); • соматические и психосоматические расстройства (энурез, энкопрез, нервные тики и т.п.).
Дети с отклонениями в поведении.	<p>Детям с отклонениями в поведении свойственно:</p> <ul style="list-style-type: none"> • проявление вспышек гнева, несвойственных возрасту ребёнка (частые и плохо контролируемые); • применение намеренного поведения с целью досадить взрослому; • активные отказы выполнять требования взрослых, нарушение установленных ими правил; • частое противостояние взрослым в виде споров; • проявление злобы и мстительности; • преднамеренное разрушение чужой собственности (предметов); • нанесение ущерба другим людям с применением опасных предметов; • попытки ухода из детского сада, группы.

Психологические особенности детей и (или) семей, находящиеся в социально опасном положении (безнадзорные, беспризорные, склонные к бродяжничеству)

Семья, находящаяся в социально опасном положении – это семья, имеющая детей, где родители или законные представители несовершеннолетних не исполняют обязанности по их воспитанию, обучению и (или) содержанию и (или) отрицательно влияют на их поведение, либо жестоко обращаются с ними.

Основными особенностями семьи, находящейся в социально опасном положении, являются: низкий уровень педагогической культуры, деструктивные эмоционально-конфликтные отношения между супругами, возможное наличие таких факторов (в единственном или совокупном их проявлении) как:

- социально-экономическое неблагополучие,
- аморальный образ жизни,
- зависимость от алкоголя и психоактивных веществ,
- деформированность общечеловеческих ценностных ориентации,
- неразборчивость в брачном выборе и повторные браки, без учета интересов детей,
- жестокое отношение к детям и насилие над ними,
- пренебрежение к санитарно-гигиеническим нормам и т.п.

Детям, воспитывающихся в таких семьях могут быть свойственны следующие особенности:

- трудности в коммуникации со сверстниками и взрослыми;
- эмоциональная незрелость;
- сниженная познавательная активность;
- отставание в психическом развитии.

Психологические особенности обучающихся «группы риска»

Категория детей	Психологические особенности
Дети с проблемами эмоционального характера	Детям с проблемами эмоционального характера свойственна повышенная возбудимость, апатия, раздражительность, тревожность, появление фобий, капризы, истерики.
Дети с проблемами поведенческого характера	Детям с проблемами поведенческого характера свойственно проявление грубости, вспышки агрессии по отношению к взрослым и сверстникам, лживость, упрямство, требовательность. Дети часто спорят с взрослыми, гневаются, не контролируют эмоции, склонны переносить вину на другого человека, обидчивы, не подчиняются правилам и требованиям.
Дети с проблемами общения	Дети с проблемами общения – это дети, которым свойственна стеснительность, замкнутость, излишняя чувствительность. У этих детей может наблюдаться выраженная нереализованность потребности в лидерстве. В поведении таких детей может наблюдаться конфликтность, драчливость.

Дети с проблемами невротического характера	Дети с проблемами невротического характера – это дети, у которых может наблюдаться потеря аппетита, энкопрез, энурез, заикание.
Дети с проблемами регуляторного характера	У детей с проблемами регуляторного характера может наблюдаться расстройство сна, быстрая утомляемость, навязчивые движения, двигательная расторможенность и снижение произвольности внимания.

1.2. Планируемые результаты освоения Программы

Планируемые результаты программы согласуются с представленными во ФГОС ДО целевых ориентиров (раздел IV ФГОС ДО).

В соответствии с периодизацией психического развития ребенка согласно культурно-исторической психологии, дошкольное детство подразделяется на три возраста: младенческий (первое и второе полугодия жизни), ранний (от одного года до трех лет) и дошкольный возраст (от трех до семи лет).

Дошкольное образование:

Целевые ориентиры образования в раннем возрасте (к трем годам):

- у ребенка развита крупная моторика, он активно использует освоенные ранее движения, начинает осваивать бег, прыжки, повторяет за взрослым простые имитационные упражнения, понимает указания взрослого, выполняет движения по зрительному и звуковому ориентирам; с желанием играет в подвижные игры;
- ребенок демонстрирует элементарные культурно-гигиенические навыки, владеет простейшими навыками самообслуживания (одевание, раздевание, самостоятельно ест и тому подобное);
- ребенок стремится к общению со взрослыми, реагирует на их настроение;
- ребенок проявляет интерес к сверстникам; наблюдает за их действиями и подражает им; играет рядом;
- ребенок понимает и выполняет простые поручения взрослого;
- ребенок стремится проявлять самостоятельность в бытовом и игровом поведении;
- ребенок способен направлять свои действия на достижение простой, самостоятельно поставленной цели; знает, с помощью каких средств и в какой последовательности продвигаться к цели;
- ребенок владеет активной речью, использует в общении разные части речи, простые предложения из 4-х слов и более, включенные в общение; может обращаться с вопросами и просьбами;
- ребенок проявляет интерес к стихам, сказкам, повторяет отдельные слова и фразы за взрослым;
- ребенок рассматривает картинки, показывает и называет предметы, изображенные на них;

- ребенок различает и называет основные цвета, формы предметов, ориентируется в основных пространственных и временных отношениях;
- ребенок осуществляет поисковые и обследовательские действия;
- ребенок знает основные особенности внешнего облика человека, его деятельности; свое имя, имена близких; демонстрирует первоначальные представления о населенном пункте, в котором живет (город, село и так далее);
- ребенок имеет представления об объектах живой и неживой природы ближайшего окружения и их особенностях, проявляет положительное отношение и интерес к взаимодействию с природой, наблюдает за явлениями природы, старается не причинять вред живым объектам;
- ребенок с удовольствием слушает музыку, подпевает, выполняет простые танцевальные движения;
- ребенок эмоционально откликается на красоту природы и произведения искусства;
- ребенок осваивает основы изобразительной деятельности (лепка, рисование) и конструирования: может выполнять уже довольно сложные постройки (гараж, дорогу к нему, забор) и играть с ними; рисует дорожки, дождик, шарики; лепит палочки, колечки, лепешки;
- ребенок активно действует с окружающими его предметами, знает названия, свойства и назначение многих предметов, находящихся в его повседневном обиходе;
- ребенок в играх отображает действия окружающих ("готовит обед", "ухаживает за больным" и другое), воспроизводит не только их последовательность и взаимосвязь, но и социальные отношения (ласково обращается с куклой, делает ей замечания), заранее определяет цель ("Я буду лечить куклу").

Целевые ориентиры образования к четырем годам:

- ребенок владеет культурно-гигиеническими навыками: умывание, одевание и тому подобное, соблюдает требования гигиены, имеет первичные представления о факторах, положительно влияющих на здоровье;
- ребенок проявляет доверие к миру, положительно оценивает себя, говорит о себе в первом лице;
- ребенок откликается эмоционально на ярко выраженное состояние близких и сверстников по показу и побуждению взрослых; дружелюбно настроен в отношении других детей;
- ребенок владеет элементарными нормами и правилами поведения, связанными с определенными разрешениями и запретами ("можно", "нельзя"), демонстрирует стремление к положительным поступкам;
- ребенок демонстрирует интерес к сверстникам в

повседневном общении и бытовой деятельности, владеет элементарными средствами общения в процессе взаимодействия со сверстниками;

- ребенок проявляет интерес к правилам безопасного поведения; осваивает безопасные способы обращения со знакомыми предметами ближайшего окружения;

- ребенок охотно включается в совместную деятельность со взрослым, подражает его действиям, отвечает на вопросы взрослого и комментирует его действия в процессе совместной деятельности;

- ребенок понимает содержание литературных произведений и участвует в их драматизации, рассматривает иллюстрации в книгах, запоминает небольшие потешки, стихотворения, эмоционально откликается на них;

- ребенок демонстрирует умения вступать в речевое общение со знакомыми взрослыми: понимает обращенную к нему речь, отвечает на вопросы, используя простые распространенные предложения; проявляет речевую активность в общении со сверстником;

- ребенок совместно со взрослым пересказывает знакомые сказки, короткие стихи;

- ребенок демонстрирует познавательную активность в деятельности, проявляет эмоции удивления в процессе познания, отражает в общении и совместной деятельности со взрослыми и сверстниками полученные представления о предметах и объектах ближайшего окружения, задает вопросы констатирующего и проблемного характера;

- ребенок проявляет потребность в познавательном общении со взрослыми; демонстрирует стремление к наблюдению, сравнению, обследованию свойств и качеств предметов, к простейшему экспериментированию с предметами и материалами: проявляет элементарные представления о величине, форме и количестве предметов и умения сравнивать предметы по этим характеристикам;

- ребенок проявляет интерес к миру, к себе и окружающим людям;

- ребенок знает об объектах ближайшего окружения: о родном населенном пункте, его названии, достопримечательностях и традициях;

- ребенок имеет представление о разнообразных объектах живой и неживой природы ближайшего окружения, выделяет их отличительные особенности и свойства, различает времена года и характерные для них явления природы, имеет представление о сезонных изменениях в жизни животных, растений и человека, интересуется природой, положительно относится ко всем живым существам, знает о правилах поведения в природе, заботится о животных и растениях, не причиняет им вред;

- ребенок способен создавать простые образы в рисовании и аппликации, строить простую композицию с использованием нескольких цветов, создавать несложные формы из глины и теста, видоизменять их и украшать;

использовать простые строительные детали для создания постройки с последующим ее анализом;

- ребенок активно взаимодействует со сверстниками в игре, принимает на себя роль и действует от имени героя, строит ролевые высказывания, использует предметы-заместители, разворачивает несложный игровой сюжет из нескольких эпизодов;

- ребенок в дидактических играх действует в рамках правил, в театрализованных играх разыгрывает отрывки из знакомых сказок, рассказов, передает интонацию и мимические движения.

Целевые ориентиры образования к пяти годам:

- ребенок стремится к самостоятельному осуществлению процессов личной гигиены, их правильной организации;

- ребенок выполняет самостоятельно правила общения со взрослым, внимателен к его словам и мнению, стремится к познавательному, интеллектуальному общению со взрослыми: задает много вопросов поискового характера, стремится к одобряемым формам поведения, замечает ярко выраженное эмоциональное состояние окружающих людей, по примеру педагога проявляет сочувствие;

- ребенок без напоминания взрослого здоровается и прощается, говорит "спасибо" и "пожалуйста";

- ребенок демонстрирует стремление к общению со сверстниками, по предложению педагога может договориться с детьми, стремится к самовыражению в деятельности, к признанию и уважению сверстников;

- ребенок познает правила безопасного поведения и стремится их выполнять в повседневной жизни;

- ребенок самостоятелен в самообслуживании;

- ребенок проявляет познавательный интерес к труду взрослых, профессиям, технике; отражает эти представления в играх;

- ребенок стремится к выполнению трудовых обязанностей, охотно включается в совместный труд со взрослыми или сверстниками;

- ребенок инициативен в разговоре, использует разные типы реплик и простые формы объяснительной речи, речевые контакты становятся более длительными и активными;

- ребенок большинство звуков произносит правильно, пользуется средствами эмоциональной и речевой выразительности;

- ребенок самостоятельно пересказывает знакомые сказки, с небольшой помощью взрослого составляет описательные рассказы и загадки;

- ребенок способен рассказать о предмете, его назначении и особенностях, о том, как он был создан;

- ребенок проявляет стремление к общению со сверстниками в процессе познавательной деятельности, осуществляет обмен информацией; охотно

сотрудничает со взрослыми не только в совместной деятельности, но и в свободной самостоятельной; отличается высокой активностью и любознательностью;

- ребенок активно познает и называет свойства и качества предметов, особенности объектов природы, обследовательские действия; объединяет предметы и объекты в видовые категории с указанием характерных признаков;

- ребенок задает много вопросов поискового характера, включается в деятельность экспериментирования, использует исследовательские действия, предпринимает попытки сделать логические выводы;

- ребенок с удовольствием рассказывает о себе, своих желаниях, достижениях, семье, семейном быте, традициях; активно участвует в мероприятиях и праздниках, готовящихся в группе, в ДОО, имеет представления о малой родине, названии населенного пункта, улицы, некоторых памятных местах;

- ребенок имеет представление о разнообразных представителях живой природы родного края, их особенностях, свойствах объектов неживой природы, сезонных изменениях в жизни природы, явлениях природы, интересуется природой, экспериментирует, положительно относится ко всем живым существам, знает правила поведения в природе, стремится самостоятельно ухаживать за растениями и животными, беречь их;

- ребенок владеет количественным и порядковым счетом в пределах пяти, умением непосредственно сравнивать предметы по форме и величине, различает части суток, знает их последовательность, понимает временную последовательность "вчера, сегодня, завтра", ориентируется от себя в движении; использует математические представления для познания окружающей действительности;

- ребенок называет роль до начала игры, обозначает новую роль по ходу игры, активно использует предметы-заместители, предлагает игровой замысел и проявляет инициативу в развитии сюжета, активно включается в ролевой диалог, проявляет творчество в создании игровой обстановки;

- ребенок принимает игровую задачу в играх с правилами, проявляет интерес к результату, выигрышу; ведет негромкий диалог с игрушками, комментирует их "действия" в режиссерских играх.

Целевые ориентиры образования к шести годам:

- ребенок проявляет доступный возрасту самоконтроль, способен привлечь внимание других детей и организовать знакомую подвижную игру;

- ребенок настроен положительно по отношению к окружающим, охотно вступает в общение со взрослыми и сверстниками, проявляет сдержанность по отношению к незнакомым людям, при общении со взрослыми и сверстниками ориентируется на общепринятые нормы и правила культуры поведения, проявляет в поведении уважение и привязанность к родителям (законным представителям), демонстрирует уважение к педагогам, интересуется

жизнью семьи и ДОО;

- ребенок способен различать разные эмоциональные состояния взрослых и сверстников, учитывает их в своем поведении, откликается на просьбу помочь, в оценке поступков опирается на нравственные представления;

- ребенок проявляет активность в стремлении к познанию разных видов труда и профессий, бережно относится к предметному миру как результату труда взрослых, стремится участвовать в труде взрослых, самостоятелен, инициативен в самообслуживании, участвует со сверстниками в разных видах повседневного и ручного труда;

- ребенок владеет представлениями о безопасном поведении, соблюдает правила безопасного поведения в разных видах деятельности, демонстрирует умения правильно и безопасно пользоваться под присмотром взрослого бытовыми предметами и приборами, безопасного общения с незнакомыми животными, владеет основными правилами безопасного поведения на улице;

- ребенок регулирует свою активность в деятельности, умеет соблюдать очередность и учитывать права других людей, проявляет инициативу в общении и деятельности, задает вопросы различной направленности, слушает и понимает взрослого, действует по правилу или образцу в разных видах деятельности, способен к произвольным действиям;

- ребенок проявляет инициативу и самостоятельность в процессе придумывания загадок, сказок, рассказов, владеет первичными приемами аргументации и доказательства, демонстрирует богатый словарный запас, безошибочно пользуется обобщающими словами и понятиями, самостоятельно пересказывает рассказы и сказки, проявляет избирательное отношение к произведениям определенной тематики и жанра;

- ребенок испытывает познавательный интерес к событиям, находящимся за рамками личного опыта, фантазирует, предлагает пути решения проблем, имеет представления о социальном, предметном и природном мире; ребенок устанавливает закономерности причинно-следственного характера, приводит логические высказывания; проявляет любознательность;

- ребенок использует математические знания, способы и средства для познания окружающего мира; способен к произвольным умственным действиям; логическим операциям анализа, сравнения, обобщения, систематизации, классификации и другим, оперируя предметами разными по величине, форме, количеству; владеет счетом, ориентировкой в пространстве и времени;

- ребенок знает о цифровых средствах познания окружающей действительности, использует некоторые из них, придерживаясь правил безопасного обращения с ними;

- ребенок проявляет познавательный интерес к населенному пункту, в котором живет, знает некоторые сведения о его достопримечательностях,

событиях городской и сельской жизни; знает название своей страны, ее государственные символы;

- ребенок имеет представление о живой природе разных регионов России, может классифицировать объекты по разным признакам; имеет представление об особенностях и потребностях живого организма, изменениях в жизни природы в разные сезоны года, соблюдает правила поведения в природе, ухаживает за растениями и животными, бережно относится к ним;

- ребенок проявляет интерес и (или) с желанием занимается музыкальной, изобразительной, театрализованной деятельностью; различает виды, жанры, формы в музыке, изобразительном и театральном искусстве; проявляет музыкальные и художественно-творческие способности;

- ребенок принимает активное участие в праздничных программах и их подготовке; взаимодействует со всеми участниками культурно-досуговых мероприятий;

- ребенок самостоятельно определяет замысел рисунка, аппликации, лепки, постройки, создает образы и композиционные изображения, интегрируя освоенные техники и средства выразительности, использует разнообразные материалы;

- ребенок согласовывает свои интересы с интересами партнеров в игровой деятельности, умеет предложить и объяснить замысел игры, комбинировать сюжеты на основе разных событий, создавать игровые образы, управлять персонажами в режиссерской игре;

- ребенок проявляет интерес к игровому экспериментированию, развивающим и познавательным играм, в играх с готовым содержанием и правилами действует в точном соответствии с игровой задачей и правилами.

Целевые ориентиры на этапе завершения дошкольного образования (к семи годам):

- у ребенка сформированы основные психофизические и нравственно-волевые качества;

- ребенок проявляет нравственно-волевые качества, самоконтроль и может осуществлять анализ своей двигательной деятельности;

- ребенок проявляет духовно-нравственные качества и основы патриотизма в ходе занятий физической культурой и ознакомлением с достижениями российского спорта;

- ребенок имеет начальные представления о правилах безопасного поведения в двигательной деятельности; о том, что такое здоровье, понимает, как поддержать, укрепить и сохранить его;

- ребенок владеет навыками личной гигиены, может заботливо относиться к своему здоровью и здоровью окружающих, стремится оказать помощь и поддержку другим людям;

- ребенок соблюдает элементарные социальные нормы и

правила поведения в различных видах деятельности, взаимоотношениях со взрослыми и сверстниками;

- ребенок владеет средствами общения и способами взаимодействия со взрослыми и сверстниками; способен понимать и учитывать интересы и чувства других; договариваться и дружить со сверстниками; старается разрешать возникающие конфликты конструктивными способами;

- ребенок способен понимать свои переживания и причины их возникновения, регулировать свое поведение и осуществлять выбор социально одобряемых действий в конкретных ситуациях, обосновывать свои ценностные ориентации;

- ребенок стремится сохранять позитивную самооценку;

- ребенок проявляет положительное отношение к миру, разным видам труда, другим людям и самому себе;

- у ребенка выражено стремление заниматься социально значимой деятельностью;

- ребенок способен откликаться на эмоции близких людей, проявлять эмпатию (сочувствие, сопереживание, содействие);

- ребенок способен к осуществлению социальной навигации как ориентации в социуме и соблюдению правил безопасности в реальном и цифровом взаимодействии;

- ребенок способен решать адекватные возрасту интеллектуальные, творческие и личностные задачи; применять накопленный опыт для осуществления различных видов детской деятельности, принимать собственные решения и проявлять инициативу;

- ребенок владеет речью как средством коммуникации, ведет диалог со взрослыми и сверстниками, использует формулы речевого этикета в соответствии с ситуацией общения, владеет коммуникативно-речевыми умениями;

- ребенок знает и осмысленно воспринимает литературные произведения различных жанров, имеет предпочтения в жанрах литературы, проявляет интерес к книгам познавательного характера, определяет характеры персонажей, мотивы их поведения, оценивает поступки литературных героев;

- ребенок обладает начальными знаниями о природном и социальном мире, в котором он живет: элементарными представлениями из области естествознания, математики, истории, искусства и спорта, информатики и инженерии и тому подобное; о себе, собственной принадлежности и принадлежности других людей к определенному полу; составе семьи, родственных отношениях и взаимосвязях, семейных традициях; об обществе, его национально-культурных ценностях; государстве и принадлежности к нему;

- ребенок проявляет любознательность, активно задает вопросы взрослым и сверстникам; интересуется субъективно новым и неизвестным в окружающем мире; способен самостоятельно придумывать объяснения явлениям природы и поступкам людей; склонен наблюдать, экспериментировать; строить

смысловую картину окружающей реальности, использует основные культурные способы деятельности;

- ребенок имеет представление о жизни людей в России, имеет некоторые представления о важных исторических событиях Отечества; имеет представление о многообразии стран и народов мира;

- ребенок способен применять в жизненных и игровых ситуациях знания о количестве, форме, величине предметов, пространстве и времени, умения считать, измерять, сравнивать, вычислять и тому подобное;

- ребенок имеет разнообразные познавательные умения: определяет противоречия, формулирует задачу исследования, использует разные способы и средства проверки предположений: сравнение с эталонами, классификацию, систематизацию, некоторые цифровые средства и другое;

- ребенок имеет представление о некоторых наиболее ярких представителях живой природы России и планеты, их отличительных признаках, среде обитания, потребностях живой природы, росте и развитии живых существ; свойствах неживой природы, сезонных изменениях в природе, наблюдает за погодой, живыми объектами, имеет сформированный познавательный интерес к природе, осознанно соблюдает правила поведения в природе, знает способы охраны природы, демонстрирует заботливое отношение к ней;

- ребенок способен воспринимать и понимать произведения различных видов искусства, имеет предпочтения в области музыкальной, изобразительной, театрализованной деятельности;

- ребенок выражает интерес к культурным традициям народа в процессе знакомства с различными видами и жанрами искусства; обладает начальными знаниями об искусстве;

- ребенок владеет умениями, навыками и средствами художественной выразительности в различных видах деятельности и искусства; использует различные технические приемы в свободной художественной деятельности;

- ребенок участвует в создании индивидуальных и коллективных творческих работ, тематических композиций к праздничным утренникам и развлечениям, художественных проектах;

- ребенок самостоятельно выбирает технику и выразительные средства для наиболее точной передачи образа и своего замысла, способен создавать сложные объекты и композиции, преобразовывать и использовать с учетом игровой ситуации;

- ребенок владеет разными формами и видами игры, различает условную и реальную ситуации, предлагает и объясняет замысел игры, комбинирует сюжеты на основе реальных, вымышленных событий, выполняет несколько ролей в одной игре, подбирает разные средства для создания игровых образов, согласовывает свои интересы с интересами партнеров по игре, управляет персонажами в режиссерской игре;

- ребенок проявляет интерес к игровому экспериментированию с предметами, к развивающим и познавательным играм, в играх с готовым содержанием и правилами может объяснить содержание и правила игры другим детям, в совместной игре следит за точным выполнением правил всеми участниками;
- ребенок способен планировать свои действия, направленные на достижение конкретной цели; демонстрирует сформированные предпосылки к учебной деятельности и элементы готовности к школьному обучению.

Начальная школа:

ПРОГНОЗИРУЕМЫЕ РЕЗУЛЬТАТЫ

- успешная адаптация, принятие статуса школьника в 1 классе;
- повышение уровня учебной мотивации;
- базовые способности к самопознанию и познанию других;
- способности к рефлексии собственного поведения и мотивов поступков;
 - формирование положительного образа своего «Я»;
 - формирование произвольности психических процессов, самоконтроля;
 - положительное отношение к самому процессу обучения и познания;
 - положительные отношения со сверстниками и учителями.
- способности и стремление к самопознанию и познанию других;
- высокий уровень развития самоконтроля, самодисциплины;
- способности к проявлению инициативы и способности принять за нее ответственность на себя;
 - адекватная самооценка и целостное осознание своего «Я»;
 - стремление к сотрудничеству со сверстниками, уважительное отношение ко всем людям и к себе;
 - осознание важности и смысла процесса обучения;
 - стремление к творческому и интеллектуальному саморазвитию;
 - осознанное отношение к своему образу жизни, стремление к здоровому образу жизни

Также планируемые результаты освоения Программы конкретизируются в рабочих программах КРР педагога-психолога с обучающимися различных целевых групп с учётом возрастных и индивидуальных особенностей детей.

Отдельно в Программе выделяются планируемые результаты по направлениям работы педагога-психолога ДОУ, представленные в таблице ниже.

Направление деятельности педагога-психолога.	Планируемые результаты.
Психолого-педагогическое и методическое сопровождение реализации основных и	1. Педагогами реализуется индивидуальный подход к детям с учётом их индивидуально-психологических особенностей.

дополнительных образовательных программ	
Психологическая экспертиза (оценка) комфортности и безопасности образовательной среды МАОУ	1. Определение рисков, препятствующих созданию комфортной и безопасной образовательной среды и их своевременное устранение.
Психологическая диагностика	1. Своевременное информирование родителей о возможных отклонениях в развитии ребёнка. 2. Своевременное обращение внимания родителей на эмоциональные трудности ребёнка в зависимости от эмоциональных переживаний матери. 3. Своевременное планирование консультативной, профилактической и других видов помощи педагогам.
Коррекционно-развивающая работа	1. Снижение количества воспитанников с выраженными трудностями обучения при групповой форме работы. 2. Снижение числа пар «родитель-ребёнок» с выраженными трудностями эмоциональной коммуникации. 3. Снижение эмоциональной напряжённости педагогов в течение года.
Психологическое консультирование	1. Снижение количества воспитанников с трудностями обучения, связанными с недостаточным вниманием со стороны родителей к расширению кругозора детей. Улучшение психоэмоционального состояния родителей. 2. Улучшение психоэмоционального состояния педагогов в отношении выполняемых должностных обязанностей.
Психологическое просвещение	1. Понимание родителями механизмов взаимосвязи психоэмоционального климата в семье и поведения ребёнка; взаимосвязи количества времени родителя, направленного на ребёнка, и успешности ребёнка в образовательном процессе. Признание родителями права ребёнка быть индивидуальностью (право иметь индивидуальные особенности развития вне зависимости от желаний родителей). 2. Понимание педагогами индивидуальных особенностей развития воспитанников, возможности их учёта в образовательном процессе для повышения качества образования детей с нормальным и нарушенным развитием. Умение педагогов бесконфликтно общаться с семьями с разным уровнем коммуникативных возможностей.
Психологическая профилактика	1. Снижение количества воспитанников, родителей (законных представителей) и педагогов с признаками психоэмоционального напряжения.

Основные правила обеспечения конфиденциальности.

Семьи имеют право на неразглашение информации личного характера, которая становится известной персоналу детского сада в ходе реализации программы. В связи с этим следует придерживаться следующих правил:

- родители должны быть главным источником информации о самих себе и о ребенке в семье, причем педагогам следует ограничиваться сбором только той информации, которая необходима для программы воспитания данного ребенка.

- запрещается знакомить родителей с материалами, касающимися других детей.

- данные о детях и семьях открыты только для персонала детского сада и, в случае необходимости, для консультантов (в той мере, в какой этого требуют обстоятельства).

- следует заранее предупредить членов семей о том, какая информация может быть сообщена всему педагогическому коллективу и для чего это будет сделано.

- нельзя сообщать информацию лицам, не занятым в программе, без письменного разрешения семьи, за исключением случаев, когда речь идет о дурном обращении с детьми или отсутствии заботы о них.

- консультации с другими организациями и лицами возможны только с согласия семей и в указанных ими пределах

- важно записывать и хранить только ту информацию, которая существенна для реализации программы и не вызывает возражений родителей.

1.3. Педагогическая диагностика достижения планируемых результатов.

Педагогическая диагностика достижений планируемых результатов направлена на изучение деятельностных умений ребенка, его интересов, предпочтений, склонностей, личностных особенностей, способов взаимодействия со взрослыми и сверстниками. Она позволяет выявлять особенности и динамику развития ребенка, составлять на основе полученных данных индивидуальные образовательные маршруты освоения образовательной программы, своевременно вносить изменения в планирование, содержание и организацию образовательной деятельности.

Цели педагогической диагностики, а также особенности ее проведения определяются требованиями ФГОС ДО. При реализации Программы может проводиться оценка индивидуального развития детей, которая осуществляется педагогом в рамках педагогической диагностики. Вопрос о ее проведении для получения информации о динамике возрастного развития ребенка и успешности освоения им Программы, формах организации и методах решается непосредственно ДОО.

Основным методом педагогической диагностики является наблюдение. Ориентирами для наблюдения являются возрастные характеристики развития ребенка. Они выступают как обобщенные показатели возможных достижений детей на разных этапах дошкольного детства в соответствующих образовательных

областях. Педагог наблюдает за поведением ребенка в деятельности (игровой, общении, познавательно-исследовательской, изобразительной, конструировании, двигательной), разных ситуациях (в режимных процессах, в группе и на прогулке, совместной и самостоятельной деятельности детей и других ситуациях). В процессе наблюдения педагог отмечает особенности проявления ребенком личностных качеств, деятельностных умений, интересов, предпочтений, фиксирует реакции на успехи и неудачи, поведение в конфликтных ситуациях и тому подобное.

Результаты наблюдения могут быть дополнены беседами с детьми в свободной форме, что позволяет выявить причины поступков, наличие интереса к определенному виду деятельности, уточнить знания о предметах и явлениях окружающей действительности и другое.

II. СОДЕРЖАТЕЛЬНЫЙ РАЗДЕЛ

2.1. Описание деятельности педагога-психолога в соответствии с направлениями работы

Деятельность педагога-психолога регламентирована профессиональным стандартом «Педагог-психолог» ОУ (психолог в сфере образования)», утверждённым приказом Минтруда России от 24.07.2015 г. № 514н. Данный приказ определяет основные направления работы (трудовые функции) педагога-психолога и их содержание.

2.1.1. Психолого-педагогическое и методическое сопровождение реализации основных и дополнительных образовательных программ

В рамках психолого-педагогического и методического сопровождения реализации основных и дополнительных образовательных программ педагогом-психологом ведётся следующая работа:

Содержание работы	Примечание
Разработка психологических рекомендаций по формированию и реализации индивидуальных учебных планов для творчески одарённых воспитанников.	При наличии творчески одарённых воспитанников.
Разработка психологических рекомендаций по формированию и реализации индивидуальных учебных планов для нормотипичных детей с нормативным кризисом развития	При наличии в ДОО
Разработка психологических рекомендаций по формированию и реализации индивидуальных учебных планов для детей и (или) семей, находящиеся в трудной жизненной ситуации, признанные таковыми в нормативно установленном порядке	При наличии в ДОО
Разработка психологических рекомендаций по формированию и реализации индивидуальных учебных планов для детей и (или) семей, находящиеся в социально опасном положении (безнадзорные, беспризорные, склонные к бродяжничеству), признанные таковыми в нормативно установленном порядке	При наличии в ДОО
Разработка психологических рекомендаций по формированию и реализации индивидуальных учебных планов для обучающихся "группы риска": проявляющие комплекс выраженных факторов риска негативных проявлений (импульсивность, агрессивность, неустойчивая или крайне низкая (завышенная) самооценка, завышенный уровень притязаний).	После проведения психологической диагностики
Формирование и реализация планов развивающей работы с воспитанниками с учётом их индивидуально-психологических особенностей.	

2.1.2. Психологическая экспертиза (оценка) комфортности и безопасности образовательной среды

Одной из трудовых функций педагога-психолога является «Психологическая экспертиза (оценка) комфортности и безопасности образовательной среды». В рамках данного направления работа ведётся со всеми участниками образовательных отношений, через различные формы работы, которые представлены в таблице ниже.

Форма работы	Задачи	Участники	Примечание
Наблюдение	Проведение психологического мониторинга и анализа эффективности использования методов и средств образовательной деятельности.	Педагоги	Проводится по запросу администрации ДОУ.
Аналитическая	Проведение психологической экспертизы программ развития образовательной организации с целью определения степени безопасности и комфортности образовательной среды.	Педагоги	Проводится по запросу администрации ДОУ.
Консультация	Оказание консультативной помощи педагогам при выборе образовательных технологий с учётом индивидуально-психологических особенностей и образовательных потребностей обучающихся.	Педагоги	По запросу педагогов.
Консультация	Оказание психологической поддержке педагогам в проектной деятельности по совершенствованию образовательного процесса.	Педагоги	По запросу педагогов.
Анкетирование (Методика «Психологическая безопасность образовательной среды школы» (автор И.А. Баева))	Изучение уровня удовлетворённости педагогов в безопасности и комфортности образовательной среды ДОУ.	Педагоги	Проводится по запросу администрации ДОУ.
	Изучение уровня удовлетворённости родителей в безопасности и комфортности образовательной среды ДОУ.	Родители (законные представители)	
Наблюдение (Использование карт наблюдения*)	Определение уровня психологической безопасности и комфортности детей во взаимодействии с педагогами.	Педагоги и, дети	1 раз в год в соответствии с годовым планом педагога-психолога
	Определение уровня психологической безопасности и комфортности детей во взаимодействии со сверстниками.	Дети	
	Определение уровня психологической безопасности и комфортности детей в организованной предметно-пространственной среде.	Педагог-психолог	

*Карты наблюдения разрабатываются педагогом-психологом ДОУ

Анкетирование	Оценка благополучия ребёнка в группе родителями (законными представителями)	эмоционального в группе (законными представителями)	Родители (законные представители) По необходимости и/или по запросу педагогов и/или администрации
---------------	---	---	---

2.1.3. Психологическая диагностика

Целью психологической диагностики является получение полных информативных данных об индивидуальных особенностях психологического развития детей, которые могут использоваться для решения задач психологического сопровождения и проведения квалифицированной коррекции развития детей.

Участие ребенка в психологической диагностике допускается только с согласия его родителей (законных представителей).

Диагностическая работа включает:

- своевременное выявление детей, нуждающихся в психолого-педагогическом сопровождении;
- раннюю (с первых дней пребывания, обучающегося) диагностику отклонений в развитии и анализ причин трудностей социальной адаптации;
- комплексный сбор сведений об обучающемся на основании диагностической информации от специалистов разного профиля;
- определение уровня актуального и зоны ближайшего развития, обучающегося с ОВЗ, с трудностями в обучении и социализации, выявление его резервных возможностей;
- изучение уровня общего развития, обучающегося (с учётом особенностей нозологической группы) возможностей вербальной и невербальной коммуникации со сверстниками и взрослыми;
- изучение развития эмоционально-волевой сферы и личностных особенностей обучающихся;
- изучение индивидуальных образовательных и социально-коммуникативных потребностей обучающихся;
- изучение социальной ситуации развития и условий семейного воспитания ребёнка;
- изучение уровня адаптации и адаптивных возможностей обучающихся;
- изучение направленности детской одарённости;
- изучение, констатацию в развитии ребёнка его интересов и склонностей, одарённости;
- мониторинг развития детей и предупреждение возникновения психолого-педагогических проблем в их развитии;
- выявление детей – мигрантов, имеющих трудности в обучении и социально-психологической адаптации, дифференциальная диагностика и оценка этнокультурной природы имеющих трудности;

- всестороннее психолого-педагогическое изучение личности ребёнка;
- выявление и изучение неблагоприятных факторов социальной среды и рисков образовательной среды;
- системный разносторонний контроль специалистов за уровнем и динамикой развития обучающегося, а также за созданием необходимых условий, соответствующих особым (индивидуальным) образовательным потребностям обучающегося.

С целью выявления детей, нуждающихся в психолого-педагогическом сопровождении педагогом-психологом в сентябре, проводится скрининговое обследование (мониторинг) во всех группах общеразвивающей направленности с использованием следующих методов: наблюдения, беседа, анкетирование педагогов. По результатам скринингового обследования (мониторинга) педагог-психолог даёт рекомендации педагогам групп по оптимизации образовательного процесса и определяет целевые группы для проведения углубленной психологической диагностики и дальнейшего психолого-педагогического сопровождения.

В сентябре проводится диагностика детей с ОВЗ с целью определения актуального развития детей и определение зоны ближайшего развития для построения коррекционно-развивающей работы.

В мае проводится психологическая диагностика воспитанников, в том числе с ОВЗ, с которыми проводилась коррекционно-развивающая работа, с целью отслеживания динамики развития.

Диагностический инструментарий для проведения психологической диагностики выбирается педагогом-психологом. Примерный перечень приведён в таблице ниже.

Диагностический инструментарий педагога-психолога

Наименование методики	Диагностируемые параметры	Возраст
Диагностика адаптации к ДОУ		
Роньжина А.С. «Диагностика уровня адаптированности ребёнка к дошкольному учреждению»	Выявление уровня адаптации детей к новым образовательным условиям.	От 2 до 4 лет
Диагностика готовности и адаптации к школьному обучению		
Пакет методик для диагностики психологической готовности дошкольников к обучению в школе	Скрининговая диагностика готовности к школьному обучению.	От 6 до 7 лет
Ясюкова Л.А. Методика определения готовности к школе.	Диагностика уровня готовности к школе.	От 6 до 7 лет
Люшер Н.А. Методика определения эмоционального состояния	Диагностика адаптации к школьному обучению метод	От 7 лет
Неженова Т.А. Методика определения внутренней позиции дошкольника	Диагностика внутренней позиции дошкольника	От 7 лет

Диагностика познавательных процессов		
Экспресс-диагностика в детском саду: комплект материалов для педагогов-психологов детских дошкольных образовательных учреждений. Руденко Л.Г., Павлова Н.Н.	Комплексная диагностика познавательных процессов.	От 3 до 7 лет
Психологическая диагностика и коррекция в раннем возрасте. Руденко Л.Г., Павлова Н.Н.	Комплексная диагностика познавательных процессов.	От 2,5 до 3 лет
Забрамная С.Д., Боровик О.В. Практический материал для психолого-педагогического обследования детей	Диагностика познавательных процессов детей с ОВЗ.	С 2 лет
Диагностика личностных и эмоционально-волевых особенностей		
Методика «Лесенка». В модификации С.Г. Якобсон, В.Г. Щур.	Исследование самооценки.	С 5 лет
Методика «Паровозик» (С.В. Велиева)	Определение особенности эмоционального состояния ребёнка.	С 2 лет
Восьми цветовой тест Люшера.	Исследование эмоционального состояния ребенка.	С 5 лет
Тест тревожности (Темпл Р., Дорки М., Амен В.)	Определение уровня тревожности у детей.	С 3,5 лет
Методика «Волшебная страна чувств»	Исследование психоэмоционального состояния ребенка.	С 4 лет
Тест на выявление детских страхов А.И. Захарова и М. Панфиловой «Страхи в домиках»	Выявление и уточнение преобладающих видов страхов у детей старше 3-х лет.	С 3 лет
Методика «Эмоциональные лица» (Н.Я. Семаго)	Оценка возможности адекватного опознавания эмоционального состояния, точности и качества этого опознавания.	С 3 лет
Тест «Сказки» Л. Дюсса.	Исследование эмоциональной сферы.	С 5 лет
Графическая методика М.А. Панфиловой «Кактус»	Выявление состояния эмоциональной сферы ребенка, выявление наличия агрессии, ее направленности и интенсивности.	С 4 лет
Р.С. Немов Методика определения уровня самооценки	Диагностика самооценки ребенка	С 6 лет
Методика исследования детского самосознания и половозрастной идентификации, разработанная Белопольской Л.Н.	Исследования детского самосознания и половозрастной идентификации	С 3 лет
Детский апперцептивный тест (САТ) (Авторы: Леопольд и Соня Беллак)	Исследование эмоционального состояния дошкольников.	С 3 лет
Диагностика социально-психологического климата коллектива		

Социометрия Дж. Морено	Диагностика межличностных отношений.	С 5 лет
Проективная методика Рене Желя	Исследования сферы межличностных отношений ребенка и его восприятия внутрисемейных отношений	С 4 лет
Диагностика детско-родительских отношений		
Проективная методика «Рисунок семьи»	Диагностика эмоционального благополучия и структуры семейных отношений.	С 5 лет
Тест «Диагностика эмоциональных отношений в семье» Авторы Е. Бене и Д. Антони	Изучение эмоциональных отношений ребенка с семьей.	С 4 лет
Проективная методика Рене Желя	Исследование сферы межличностных отношений ребенка и его восприятия внутрисемейных отношений	С 4 лет
Диагностика в период возрастных кризисов		
Методика изучения чувства гордости за собственные достижения у ребёнка 3-х лет Гуськовой Т.В. и Елагиной М. Г.	Изучение основных личностных новообразований у детей в период кризиса 3-х лет	Период кризиса 3-х лет
Методика изучения отношения ребёнка к себе в период кризиса 3-х лет Гуськовой Т.В. и Елагиной М.Г.	Изучение отношения ребёнка к себе в период кризиса 3-х лет	Период кризиса 3-х лет
«Зеркало», «Раскраска», «Колдун» (А.Л. Венгер, К.Л. Поливанова)	Возрастной статус детей.	Период кризиса 7-ми лет.
Диагностика способностей детей и предпосылок одарённости		
Методика «Дорисовывание фигур». О. М. Дьяченко	Определение уровня развития воображения, способности создавать оригинальные образы.	С 5 лет
Тест интеллекта «Цветные прогрессивные матрицы Равена»	Диагностика уровня интеллектуального развития. Выявление предпосылок для формирования интеллектуальных способностей.	С 4,5 лет
Методика МЭДИС	Экспресс диагностика интеллектуальных способностей детей.	С 6 лет

2.1.4. Психологическое консультирование

Цель психологического консультирования состоит в том, чтобы помочь человеку в разрешении проблемы в ситуации, когда он сам создал её наличие.

В условиях ОУ педагог-психолог осуществляет возрастное-психологическое консультирование, ориентируясь на потребности и возможности возрастного развития, а также на его индивидуальные варианты.

Задачи психологического консультирования:

- Оказание психологической помощи в ситуации разных затруднений, связанных с образовательным процессом.
- Разработка рекомендаций по основным направлениям работы с обучающимися с трудностями в обучении и социализации, единые для всех участников образовательных отношений.
- Обучение приёмам самопознания, саморегуляции, использование своих ресурсов для преодоления проблемных ситуаций.
- Помощь в выработке продуктивных жизненных стратегий в отношении трудных образовательных ситуаций.

Направления психологического консультирования:

- Консультирование администрации, педагогов и других работников образовательной организации по проблемам взаимоотношений в трудовом коллективе и другим профессиональным вопросам.
- Консультирование педагогов по вопросам разработки и реализации индивидуальных программ для построения индивидуального образовательного маршрута с учётом особенностей и образовательных потребностей конкретного обучающегося.
- Консультирование педагогов по вопросу выбора индивидуально ориентированных методов и приёмов работы с обучающимися.
- Консультирование родителей (законных представителей) по проблемам взаимоотношений с воспитанниками, их развития, в вопросах выбора оптимальной стратегии воспитания и приёмов коррекционно-развивающей работы с ребёнком.
- Консультирование администрации ОУ, педагогов и родителей (законных представителей) по психологическим проблемам обучения, воспитания и развития детей.

2.1.5. Коррекционно-развивающая работа

Коррекционно-развивающая работа педагога-психолога направлена на обеспечение коррекции нарушений развития у различных категорий детей (целевых групп), включая детей с ООП, в том числе детей с ОВЗ и детей-инвалидов; оказание им квалифицированной психологической помощи в освоение МАОУ «Прогимназия №360», их разностороннее развитие с учётом возрастных и индивидуальных особенностей, социальной адаптации.

Коррекционно-развивающая работа организуется педагогом-психологом по обоснованному запросу педагогов и родителей (законных представителей); на основании результатов психологической диагностики и рекомендаций ППк.

В соответствии с Федеральной образовательной программой дошкольного образования (ФОП ОУ) педагогом-психологом оказывается адресная психологическая помощь следующим целевым группам:

1. Нормотипичные дети с нормативным кризисом развития.
2. Обучающиеся с особыми образовательными потребностями:
 - с ОВЗ и/или инвалидностью, получившие статус в установленном порядке;
 - обучающиеся по индивидуальному учебному плану / учебному расписанию на основании медицинского заключения (часто болеющие дети (ЧБД))
 - обучающиеся, испытывающие трудности в освоении образовательных программ, развитии, социальной адаптации;
 - одарённые обучающиеся.
3. Дети и/или семьи, находящиеся в трудной жизненной ситуации, признанные таковыми в нормативно установленном порядке.
4. Дети и/или семьи, находящиеся в социально опасном положении (безнадзорные, беспризорные, склонные к бродяжничеству), признанные таковыми в нормативно установленном порядке.
5. Обучающиеся «группы риска»: проявляющие комплекс выраженных факторов риска негативных проявлений (импульсивность, агрессивность, неустойчивая или крайне низкая/завышенная самооценка, завышенный уровень притязаний).

Коррекционно-развивающая работа с нормотипичными детьми с нормативными кризисами развития.

Возрастной кризис	Задачи работы
Кризис 3-х лет	<ul style="list-style-type: none"> • Оказание помощи и поддержки в осуществлении поиска и реализации ребенком новых способов сотрудничества с взрослыми, в которых возможно проявление сильных сторон детского «Я». • Недопущение закрепления негативных черт личности у ребёнка, как результата неправильного обращения с ним родителей в этот период. • Активизировать интерес к предметам и действиям через общение со взрослым, в том числе в игровых ситуациях. • Расширять сферу доступных ребёнку предметов. • Обучать разнообразным действиям, играм с предметами. • Развивать целеполагание, содействовать в достижении цели. • Развивать возрастное новообразование – гордость за свои достижения. • Создавать условия для проявления самостоятельности, преодоления психоэмоционального напряжения.
Кризис 7-ми лет	<ul style="list-style-type: none"> • Развивать навыки контекстного общения со взрослыми, формы сотрудничества с ровесниками, элементы рефлексии.

	<ul style="list-style-type: none"> • Создавать условия для формирования адекватных переживаний в ситуации успеха, неудачи. • Ориентировать ребёнка в пространстве внутреннего мира. • Создавать условия для осознания ребёнком переживаний, связанных с возрастно-временным статусом, развивать осознание адекватной, положительной временной перспективы. • Формировать готовность принимать себя и другого человека как нравственную и психологическую ценность. • Формировать психологическое новообразование – новую внутреннюю позицию.
--	---

Коррекционно-развивающая работа с обучающимися с особыми образовательными потребностями (ООП)

Категория детей	Задачи работы
Дети ОВЗ и/или дети-инвалиды, получившие статус в установленном порядке	<p>Коррекционно-развивающая работа с выстраивается согласно нозологическим группам и направлена на:</p> <ul style="list-style-type: none"> • Предупреждение вторичных отклонений в развитии, затрудняющих образование и социализацию обучающихся. • Коррекцию нарушений психического развития. • Формирование у обучающихся механизмов компенсации дефицитарных функций, не поддающихся коррекции.
Часто болеющие дети, обучающиеся по индивидуальному учебному плану/расписанию на основании медицинского заключения.	<ul style="list-style-type: none"> • Коррекция/развитие коммуникативной, личностной, эмоционально-волевой сфер, познавательных процессов. • Снижение тревожности. • Помощь в разрешении поведенческих проблем. • Создание условий для успешной социализации, оптимизации межличностного взаимодействия со взрослыми и сверстниками.
Обучающиеся, испытывающие трудности в освоении ООП, развитии, социальной адаптации, в том числе билингвальные обучающиеся, дети мигрантов, испытывающие трудности в понимании государственного языка РФ на дошкольном уровне образования.	<p>Задачи работы с обучающимися, испытывающими трудности в освоении ООП ДО и развитии:</p> <ul style="list-style-type: none"> • развивать познавательные интересы, самоконтроль в интеллектуальной деятельности, способность к интеллектуальному экспериментированию, интеллектуальному творчеству. • учить использовать приёмы произвольной регуляции внимания, памяти, восприятия, воображения, рассуждать, делать умозаключения. • формировать приёмы постановки и решения познавательных задач разными способами. • обучать родителей и педагогов эффективным приёмам взаимодействия с детьми в трудных воспитательных ситуациях. <p>Задачи работы с обучающимися, испытывающими трудности в социальной адаптации:</p> <ul style="list-style-type: none"> • формирование правил поведения в группе;

	<ul style="list-style-type: none"> • коррекция деструктивных эмоциональных состояний; • развитие коммуникативных навыков; • снятия психоэмоционального напряжения; • создание атмосферы доброжелательности, заботы и уважения по отношению к ребёнку. <p>Задачи работы с билингвальными обучающимися, детьми мигрантов, испытывающие трудности в понимании государственного языка РФ на дошкольном уровне образования:</p> <ul style="list-style-type: none"> • развитие коммуникативных навыков. • формирование чувствительности к сверстнику, его эмоциональному состоянию, намерениям и желаниям. • формирование уверенного поведения и социальной успешности. <ul style="list-style-type: none"> • коррекция деструктивных эмоциональных состояний, возникающих в последствии попадания в новую языковую и культурную среду (тревога, неуверенность, агрессия). • создание атмосферы доброжелательности, заботы и уважения по отношению к ребёнку.
Одарённые обучающиеся.	<p>Формирование отношений к самому себе:</p> <ul style="list-style-type: none"> • Развивать уверенность, толерантное отношение к действительности. • Учить приёмам преодоления психоэмоционального напряжения. • Формировать адекватное представление о своих возможностях, понимание достоинств и недостатков в самом себе и в окружающих, привычку опираться на собственные силы и готовность нести ответственность за свои поступки. • Учить находить средства для реализации целей, достигать результата. • Помочь освоить социально приемлемые способы самовыражения. • Стимулировать борьбу мотивов, развивать общественную мотивацию. • Создавать условия для удовлетворения интеллектуальной любознательности и готовности к исследовательскому риску. <p>Взаимоотношения со взрослыми:</p> <ul style="list-style-type: none"> • Развивать продуктивные формы взаимодействия со взрослыми, чувствительность к педагогической оценке, честность, стремление помогать, эмпатию. • Формировать приёмы диалогического общения со взрослыми. • Формировать у взрослых приёмы эффективного взаимодействия с ребёнком. <p>Взаимоотношения со сверстниками:</p>

	<ul style="list-style-type: none"> • Развивать формы продуктивного сотрудничества со сверстниками, дружелюбие, стремление содействовать, эмпатию. • Формировать приёмы диалогического общения со сверстниками.
--	--

Коррекционно-развивающая работа с детьми и/или семьями, находящимися в трудной жизненной ситуации.

Категория детей	Задачи работы
<p>Дети-сироты.</p> <p>Дети, оставшиеся без попечения родителей.</p>	<ul style="list-style-type: none"> • Актуализация внутренних ресурсов самого ребёнка, помогающих перерабатывать травматические переживания и снизить риски, связанных с развитием посттравматической симптоматики, и нарушения, коррекция депривационных расстройств. • Создание «переходного пространства», где будет возможно выстраивание оздоравливающих отношений между помогающим взрослым (педагог-психолог) и травмированным ребёнком. • Предоставление ребёнку возможности в специально созданных условиях «переходного пространства» отреагировать переполняющие его аффекты (боль, грусть, ненависть, агрессия) с целью снизить аффективную напряжённость травматических переживаний, используя собственные ресурсы и поддержку педагога-психолога, реанимировать утраченное доверие ребёнка к взрослому и мотивировать его к выстраиванию новых позитивных отношений с окружением, мотивировать ребёнка-сироту к формированию привязанности.
<p>Дети – жертвы вооружённых и межнациональных конфликтов, экологических и техногенных катастроф, стихийных бедствий.</p>	<ul style="list-style-type: none"> • Психокоррекционная работа с детьми включает в себя работу с телом, эмоциональной сферой и с образом себя в прошлом, настоящем и будущем. • Работа с эмоциональной сферой направлена на нейтрализацию страхов детей, обсуждение реакций и мыслей ребёнка, связанных с травмирующим событием. • Обеспечение поддержки, отдыха, комфорта, возможности играть.
<p>Дети из семей беженцев и вынужденных переселенцев.</p>	
<p>Дети, оказавшиеся в экстремальных условиях.</p>	
<p>Дети – жертвы насилия.</p>	<ul style="list-style-type: none"> • Формирование позитивной «Я-концепции» ребёнка, пострадавшего от насилия. • Совершенствование умений, навыков, способностей, позволяющих ребёнку идентифицировать свои мысли, чувства, поведение для установления доверительных отношений с другими. • Способствовать отреагированию негативных переживаний, связанных с насилием.

		<ul style="list-style-type: none"> • Формировать умение оценивать своё поведение и поведение других.
Дети с отклонениями в поведении.	с в	<ul style="list-style-type: none"> • Коррекция /развитие социально-коммуникативной, личностной, эмоционально-волевой сферы. • Помощь в решение поведенческих проблем. • Формирование адекватных, социально-приемлемых способов поведения. • Развитие рефлексивных способностей. • Совершенствование способов саморегуляции.

Коррекционно-развивающая работа с детьми и/или семьями, находящиеся в социально опасном положении (СОП)

Категория детей и/или семей	Задачи работы
Дети и/или семьи, находящиеся в СОП	<ul style="list-style-type: none"> • сопровождение процесса развития ребёнка (профилактика и коррекция отклонений в развитии ребёнка); • проведение коррекционно-развивающих мероприятий, направленных на стабилизацию или налаживание детско-родительских отношений.

Коррекционно-развивающая работа с обучающимися «группы риска».

Категория детей	Задачи работы
Дети с проблемами эмоционального характера (повышенная возбудимость, апатия, раздражительность, тревога, появление фобий).	Преодолевать психоэмоциональное напряжение. Содействовать свободному, раскрепощённому выражению чувств, эмоций. Обогащать позитивный эмоциональный опыт, поведенческий репертуар. Создавать условия для проявления самостоятельности. Формировать осознание своих переживаний, их причин, особенностей проявления. Учить приёмам расслабления, саморегуляции эмоций. Развивать высшие чувства, творчество, самоконтроль в деятельности. Обучать родителей и педагогов эффективным приёмам взаимодействия с детьми в трудных воспитательных ситуациях.
Дети с проблемами поведенческого характера (грубость, агрессия, обман).	Содействовать расширению интересов, осознанию норм и правил поведения, нежелательных последствий при их нарушении. Развивать способность делать личный выбор, инициативность, навыки целеполагания, саногенное мышление, самоконтроль в деятельности. Учить разрешать конфликтные ситуации адекватными способами. Создавать ситуации успеха, условия для проявления самостоятельности, творческого общения. Обогащать поведенческий репертуар. Формировать информативные представления о своих потребностях, интересах, мотивах, особенностях, достижениях; умения соподчинять мотивы. Обучать родителей и педагогов эффективным приёмам взаимодействия с детьми в трудных воспитательных ситуациях.
Дети с проблемами общения (стеснительность, замкнутость, излишняя	Развивать адекватное восприятие партнёра по общению. Формировать интерес к ровесникам и взрослым как партнёрам по общению; приёмы передачи информации в общении, как вербальные, так и невербальные. Стимулировать инициативу в

чувствительность, выраженная нереализованная потребность в лидерстве).	общении. Учить использовать продуктивные приёмы межличностного взаимодействия, разрешать конфликтные ситуации адекватными способами. Содействовать осознанию норм и правил поведения, нежелательных последствий при их нарушении. Создавать условия для творческого общения. Развивать самоконтроль в общении. Обучать родителей и педагогов эффективным приёмам взаимодействия с детьми в трудных воспитательных ситуациях.
Дети с проблемами невротического характера.	<ul style="list-style-type: none"> • Уменьшение остроты личностных реакций на ситуации, вызывающие невротические проявления. • Отреагирование актуальных эмоций и чувств. <p>Также работа с детьми с проблемами невротического характера должна вестись в тесном взаимодействии с родителями (законными представителями) и содержать в себе выдачу рекомендаций и направление к невропатологу.</p>
Дети с проблемами регуляторного характера (расстройство сна, быстрая утомляемость, навязчивые движения, двигательная расторможенность, снижение произвольности внимания).	<ul style="list-style-type: none"> • По необходимости направление ребёнка к невропатологу. • Развитие произвольного внимания. • Снятие психоэмоционального напряжения. • Обучение навыкам расслабления.

Для осуществления коррекционно-развивающей работы с различными целевыми группами педагогом-психологом составляется рабочая программа коррекционно-развивающей работы по каждой целевой группе. В случае выраженных нарушений в развитии ребёнка и при невозможности включения его в групповую работу составляется программа индивидуальной коррекционно-развивающей работы с ребёнком. **Включение ребёнка в программу коррекционно-развивающей работы, определение индивидуального маршрута психолого-педагогического сопровождения осуществляется на основе заключения ППк по результатам психологической диагностики или по обоснованному запросу педагога/ родителя (законного представителя).**

Наименование рабочих программ	Образовательная область	Целевые группы	Форма реализации
Рабочая программа коррекционно-развивающей и психопрофилактической работы «Адаптируемся вместе»	Социально-коммуникативное развитие.	Дети адаптационных групп и их родители.	Групповая

Рабочая программа коррекционно-развивающей и психопрофилактической работы «Развитие эмоций и навыков общения» (5-7 лет)	Социально-коммуникативное развитие.	Дети «группы риска» (импульсивность, агрессивность, повышенный уровень притязаний)	Групповая
Рабочая программа коррекционно-развивающей и психопрофилактической работы «Приключения будущих первоклассников» (6-7 лет)	Социально-коммуникативное развитие. Познавательное развитие.	Обучающиеся, испытывающие трудности в освоении ООП	Групповая
Рабочая программа коррекционно-развивающей работы «Развиваемся вместе» (5-6 лет)	Социально-коммуникативное развитие.	Обучающиеся, испытывающие трудности в освоении ООП	Групповая
Рабочая программа коррекционно-развивающей и психопрофилактической работы «Мы вместе» (4-7 лет)	Социально-коммуникативное развитие.	Дети и/или семьи, находящиеся в СОП	Групповая
Рабочая программа коррекционно-развивающей и психопрофилактической работы «Первый паз в первый класс» (7-8 лет)	Социально-коммуникативное развитие.	Дети 1 класса	Групповая
Рабочая программа коррекционно-развивающей и психопрофилактической работы «Формирование мотивационной деятельности в младшем школьном возрасте» (7-10 лет)	Социально-коммуникативное развитие.	Дети 1-4 класса	Групповая

Рабочая программа коррекционно-развивающей и психопрофилактической работы «Развитие эмоционально-волевой сферы в младшем школьном возрасте» (7-10 лет)	Социально-коммуникативное развитие.	Дети 1-4 класса	Групповая
Рабочая программа коррекционно-развивающей и психопрофилактической работы «Коррекция агрессивного поведения в младшем школьном возрасте» (7-10 лет)	Социально-коммуникативное развитие.	Дети 1-4 класса	Групповая
Рабочая программа коррекционно-развивающей и психопрофилактической работы «Азбука уверенности в себе» (7-10 лет)	Социально-коммуникативное развитие.	Дети 1-4 класса	Групповая

Реализация рабочих программ коррекционно-развивающей и психопрофилактической работы осуществляется педагогом-психологом еженедельно при согласии родителей (законных представителей).

В технологическом аспекте коррекционно-развивающее направление деятельности педагога-психолога предполагает широкое использование разнообразных видов игр, в том числе психологических, раскрепощающих; проблемных ситуаций, разрешаемых в процессе экспериментов, дискуссий, проектов; творческих заданий, связанных с созданием различных продуктов деятельности на основе воображения; этюдов, в том числе психогимнастических; свободной недирективной деятельности воспитанников. Ведущим выступают игровые технологии, создающие, согласно Л.С. Выготскому, условия для спонтанно-реактивной деятельности детей. При отборе психологического инструментария ведущим является принцип целостного воздействия на личность ребёнка.

2.1.6. Психологическое просвещение

Под психологическим просвещением понимается приобщение взрослых (педагогов, родителей (законных представителей)) и детей к психологическим знаниям, повышение их психологической компетенции.

Формы работы	Задачи	Участники
Информационные стенды, печатные материалы памятки, информационные листовки, газеты и т.п.).	Знакомство с возрастными и психологическими особенностями детей дошкольного возраста, в том числе детей с ОВЗ и детей, испытывающих трудности в освоении ООП ОУ и социальной адаптации. Знакомство с методами и приемами воспитания, развития и обучения.	Родители (законные представители)
Электронные ресурсы (сайт ОУ, группа прогимназии ВКонтакте).	Информирование о детальности педагога-психолога в ОУ.	Родители (законные представители), педагоги.
Беседы, консультации (онлайн и оффлайн формата).	Разъяснение участникам образовательных отношений вопросов, связанных с особенностями образовательного процесса и психолого-педагогического сопровождения обучающихся, в том числе детей с ОВЗ, трудностями в обучении и социализации.	Родители (законные представители), педагоги.
Семинары-практикумы, мастер-классы.	Знакомство с методами и приёмами воспитания, развития и обучения.	Родители (законные представители), педагоги.
Педагогический совет, консультация.	Ознакомление с основными условиями психического развития ребёнка, в том числе детей с ОВЗ и детей, испытывающих трудности в освоении ООП ОУ и социальной адаптации.	Педагоги, администрация ОУ
Консультация.	Информирование субъектов образовательного процесса о формах и результатах профессиональной деятельности.	Родители (законные представители), педагоги.
Лекции.	Ознакомление с современными исследованиями в области психологии дошкольного возраста и профилактики социальной адаптации, в том числе детей с ОВЗ и детей, испытывающих трудности в освоении ООП ОУ и социальной адаптации.	Педагоги, администрация ДОУ
Тематические выступления на родительских собраниях.	Разъяснение индивидуально-типологических особенностей различных категорий обучающихся, в том числе с ОВЗ, трудностями в обучении и социализации. Просветительская работа по принятию особенностей поведения, миропонимания, интересов и склонностей, в том числе	Родители (законные представители)

	одарённости ребёнка. Информирование о фактах, препятствующих развитию личности детей, в том числе детей с ОВЗ и детей, испытывающих трудности в освоении ООП ОУ и социальной адаптации. Информирование о мерах по оказанию им различного вида психологической помощи.	
--	---	--

2.1.7. Психологическая профилактика

Цель психологической профилактики состоит в том, чтобы обеспечить раскрытие возможностей возраста, снизить влияние рисков на развитие ребёнка, его индивидуальности (склонностей, интересов, предпочтений), предупредить нарушения в становлении личности и интеллектуальной сфер через создание благоприятных психогигиенических условий в образовательном учреждении.

Психогигиена предполагает предоставление субъектам образовательного процесса психологической информации для предотвращения возможных проблем.

Работа с педагогами направлена на профилактику «эмоционального выгорания», создание в ДОУ благоприятного психологического климата, профилактику и своевременное разрешение конфликтов в ДОУ, повышение эффективности в работе с детьми и родителями, профессиональный и личностный рост.

Работа с родителями предполагает профилактику дезадаптивного поведения ребёнка в семье, формирование доброжелательных доверительных отношений с ребёнком, направленность на формирование полноценной личности ребёнка.

Работа с детьми в рамках данного направления направлена на создание благоприятного психологического климата в группе, разрешение возникающих конфликтов между детьми, социальную адаптацию детей.

В рамках социальной адаптации психолог ведёт работу с детьми по преодолению трудностей: во взаимодействии детей с новыми взрослыми, ровесниками и освоение предметно-развивающей среды. В таблице ниже представлено содержание работы педагога-психолога по работе с детьми в период адаптации.

Сфера адаптационных трудностей	Проявление адаптационных трудностей в развитии	Задачи работы
Взаимодействие с новым взрослым	Отчуждённость, негативное отношение к требованиям, отношения типа «симбиотической связи», нечувствительность к педагогической оценке, амбивалентность поведения.	Развивать доверие к новому взрослому, стремление к положительной оценке. Содействовать необходимости и важности требований. Формировать стремление действовать вместе со взрослым, достигая результатов.
Взаимодействие с ровесниками	Замкнутость, застенчивость;	Формировать положительный образ ровесника, представления о

	конфликтность, драчливость, стремление доминировать; неумение действовать сообща, несоблюдение правил взаимодействия; несформированность игрового поведения.	правилах поведения в детской группе; развивать стремление следовать этим правилам. Развивать интерес к ровесникам, стремление действовать сообща, навыки игрового общения с детьми.
Освоение предметно-развивающей среды	Неумение действовать самостоятельно; несформированность интересов; недостаточная сформированность способов действий с предметами; боязнь нового пространства.	Развивать самостоятельное, уверенное поведение. Содействовать оформлению и осознанию своих интересов. Развивать репертуар предметных, игровых и коммуникативных действий. Создавать условия для самореализации, переживания успеха.

Для реализации работы с детьми в адаптационный период составляется рабочая программа коррекционно-развивающей и психопрофилактической работы с участниками образовательных отношений.

2.2. Описание вариативных форм реализации Программы

п/п	№	Наименование вариативной формы реализации программы	Содержание
1		Психолого-педагогический консилиум	В рамках ППк педагог-психолог: <ul style="list-style-type: none"> • Осуществляет консультирование родителей и педагогов по вопросам оказания помощи детям. • Приводит углубленную диагностику развития ребёнка. • Отслеживает результаты коррекционно-развивающей работы. • Участвует в разработке индивидуальной образовательной траектории (маршрута). • Проводит коррекционно-развивающие занятия по рекомендациям ППк. • Участвует в оформлении медицинской карты (психологический блок).
2		Консультационный пункт	Оказание консультативной помощи родителям детей, не посещающих ДОУ.

2.3. Особенности взаимодействия педагога-психолога с семьями воспитанников

Работа с родителями (законными представителями) регламентирована ФГОС ДО и ФОП ДО и является обязательной частью Программы.

Целью работы с родителями является повышение их психолого-педагогической компетентности в вопросах образования и воспитания, охраны и укрепления физического и психического здоровья детей. Обеспечение единства подходов к воспитанию и обучению детей в условиях ДОО и семьи; повышение воспитательного потенциала семьи.

При этом, родители как непосредственные участники образовательного процесса включаются во все направления работы педагога-психолога ДОО, через различные формы.

Направление работы педагога-психолога	Формы работы с родителями
Психологическая диагностика	1. Получение от родителей письменное согласие/ несогласие на проведение психологической диагностики с ребёнком. 2. При желании родителей их присутствие на диагностике. 3. Участие родителей в анкетировании (<i>Анкета «Прогноз адаптации», анкета по вопросам подготовки ребёнка к школьному обучению, анкеты-знакомства при поступлении ребёнка в детский сад и т.д.</i>)
Психологическое консультирование	1. Проведение индивидуальных консультаций с родителями по приглашению педагога-психолога ДОО, направлению педагогов и их собственным запросам.
Коррекционно-развивающее направление	1. Совместное пребывание ребенка и родителей на занятиях. 2. Выполнение рекомендаций педагога-психолога.
Психологическая профилактика	1. Участие родителей в семейном клубе. 2. Участие в детско-родительских тренингах. 3. Участие родителей в недели психологии в ДОО. 4. Участие родителей в проектной деятельности педагога-психолога.
Психологическое просвещение	1. Участие родителей в мастер-классах, семинарах-практикумах, родительских собраниях. 2. Предоставление информации родителям через информационные стенды, памятки, газеты, журналы, информационные листовки.

2.4. Особенности взаимодействия педагога-психолога с педагогами ОУ

Психолого-педагогическое сопровождение ребёнка осуществляется комплексно всеми педагогическими работниками, участвующими в работе с детьми. Взаимодействие педагога-психолога с педагогами заключается в:

- совместной разработке индивидуальных учебных планов воспитанников с учётом их личностных и психологических особенностей, анализируя возможности и ограничения используемых педагогических

технологий, методов и средств обучения с учётом возрастного и психофизического развития обучающегося;

- оказании консультативной помощи педагогам по выбору образовательных технологий с учётом индивидуально-психологических особенностей обучающихся;
- оказании психологической поддержки педагогам в проектной деятельности по совершенствованию образовательного процесса;
- разработке совместно с педагогами и специалистами ОУ индивидуальных образовательных траекторий с учётом индивидуальных и возрастных потребностей и возможностей обучающихся;
- участии поиска путей совершенствования образовательного процесса педагогическим коллективом;
- оказании консультативной помощи администрации, педагогам и другим работникам ОУ по психологическим проблемам обучения, воспитания и развития детей;
- организации и осуществлении совместно со специалистами ОУ психологической коррекции определённых недостатков;
- знакомстве педагогов и администрации ОУ с современными исследованиями в области психологии раннего и дошкольного возраста, в области социальной адаптации, а также информирование субъектов образовательного процесса о формах и результатах своей профессиональной деятельности;
- совместном планировании и реализации превентивных мероприятий по профилактике возникновения социальной дезадаптации, аддикций и девиации поведения;
- разъяснении субъектам образовательного процесса необходимости применения здоровьесберегающих образовательных технологий;
- оценке результата применения здоровьесберегающих образовательных технологий.

С руководителем ОУ

1. Участвует в обсуждении актуальных направлений работы образовательного учреждения, совместно с администрацией планирует свою деятельность таким образом, чтобы быстрее достичь поставленной педагогическим коллективом цели.

2. Уточняет запрос на психологическое сопровождение воспитательно-образовательного процесса, на формы и методы работы, которые будут эффективны для данного образовательного учреждения.

3. Осуществляет поддержку в разрешении спорных и конфликтных ситуаций в коллективе.

5. Оказывает психологическую поддержку при адаптации новых работников коллектива.

6. Принимает участие в расстановке кадров с учетом психологических особенностей педагогов и воспитателей.
7. Осуществляет поддержку ИКТ. Предоставляет психологическую информацию для сайтов ОУ.
8. Предоставляет отчетную документацию.
9. При необходимости рекомендует администрации направить ребенка с особенностями развития на ПМПК.
10. Участвует в городской экспериментальной площадке, научных работах, курсах повышения квалификации.
11. Оказывает экстренную психологическую помощь в нештатных и чрезвычайных ситуациях.

С организатором по методической работе.

1. Участвует в разработке основной общеобразовательной программы ОУ в соответствии с ФОП ОУ.
2. Формирует содержание Психолого-педагогической работы по организации деятельности взрослых и детей в освоении образовательных областей.
3. Анализирует психологический компонент в организации воспитательной работы в учреждении и вносит предложения по повышению эффективного психологического сопровождения воспитательно-образовательного процесса.
4. Участвует в разработке методических и информационных материалов по психолого-педагогическим вопросам.
5. Содействует гармонизации социальной сферы образовательного учреждения.
6. Разрабатывает программы по повышению психологической компетентности участников образовательного процесса (педагогический коллектив, родители).
7. В рамках консультативной помощи родителям участвует в выборе дополнительного обучения и его направленности.
8. Вносит предложения по совершенствованию образовательного процесса в ДООУ с точки зрения создания в нем психологического комфорта.
9. Участвует в организации методических объединений и является членом ПМПК.
10. Выступает организатором профессионального взаимодействия по вопросам создания предметно-развивающей среды.
11. Предоставляет документацию в течение всего учебного года (план работы, аналитические справки, анализ работы за год).
12. Участвует во внедрении и адаптации новых программ работы (ФГОС ДО, мультимедийные технологии, ИКТ-технологии).
13. Участвует в организации и проведении Дня открытых дверей.

С воспитателями групп, с воспитателями по обучению детей татарскому и родному языкам

1. Содействует формированию банка данных развивающих игр с учетом психологических особенностей дошкольников.

2. Участвует совместно с воспитателем в организации и проведении различных праздничных мероприятий.

3. Участвует в проведении мониторинга по выявлению уровня сформированности УУД у дошкольников на основании анализа представленных воспитателю рекомендаций по образовательной траектории развития ребенка (в конце года).

4. Оказывает консультативную и практическую помощь воспитателям по соответствующим направлениям их профессиональной деятельности.

5. Составляет Психолого-педагогические заключения по материалам исследовательских работ и ориентирует воспитателей в проблемах личностного и социального развития воспитанников.

6. Организует и проводит консультации (индивидуальные, групповые, тематические, проблемные) по вопросам развития детей, а также практического применения психологии для решения педагогических задач, тем самым, повышая их социально-психологическую компетентность.

7. Проводит консультирование воспитателей по предупреждению и коррекции

отклонений и нарушений в эмоциональной и когнитивной сферах у детей.

8. Осуществляет психологическое сопровождение образовательной деятельности воспитателя

9. Осуществляет психологическое сопровождение воспитателя в процессе самообразования.

10. Оказывает психологическую профилактическую помощь воспитателям с целью предупреждения у них эмоционального выгорания.

11. Проводит обучение воспитателей навыкам бесконфликтного общения друг с другом (работа в паре).

12. Содействует повышению уровня культуры общения воспитателя с родителями.

13. Организует психопрофилактические мероприятия с целью предупреждения психоэмоционального напряжения у детей (психологические аспекты организации детского сна, питания, режима жизнедеятельности детей).

14. Участвует во внедрении здоровьесберегающих технологий (подготовка руки к письму, правильная осанка и т.д.).

15. Участвует в деятельности по психологической подготовке детей к школе (активизация внимания и памяти), просвещает воспитателей по данной тематике.

С музыкальным руководителем

1. Оказывает помощь в рамках психологического сопровождения деятельности музыкального руководителя.

2. Осуществляет психологическое сопровождение детей, особенно заикающихся, на музыкальных занятиях, а также на праздниках, во время развлечений и досуга.

3. Помогает в создании эмоционального настроения, повышении внимания детей при выполнении упражнений на активизацию дыхания и голоса

4. Участвует в подборе музыкального сопровождения для проведения релаксационных упражнений на музыкальных занятиях.

5. Проводит совместные занятия со старшими дошкольниками с целью развития творческого воображения, фантазии, психологического раскрепощения каждого ребенка.

6. Учит детей определять, анализировать и обозначать словами свои переживания, работая над их эмоциональным развитием, в ходе прослушивания различных музыкальных произведений (для комплексных занятий)

7. Участвует в выполнении годовых задач по музыкальному развитию.

8. Осуществляет сопровождение на занятиях по развитию памяти, внимания, координации движений, при подготовке к проведению праздников, досуга.

9. Организует психологическое сопровождение детей раннего возраста на музыкальных занятиях.

10. Обеспечивает психологическую безопасность во время проведения массовых праздничных мероприятий.

С инструктором по физической культуре

1. Формирует у детей, родителей и сотрудников детского сада осознание понятия «здоровье» и влияния образа жизни на состояние здоровья.

2. Оказывает помощь в подборе игровых упражнений с учетом возрастных и психофизиологических особенностей детей, уровня их развития и состояния здоровья.

3. Способствует развитию мелкомоторных и основных движений.

4. Формирует потребность в двигательной активности и физическом совершенствовании.

5. Способствует внедрению в работу здоровьесберегающих технологий.

6. Способствует формированию у детей волевых качеств (настрой на победу и т. д.)

7. Организует психопрофилактические мероприятия с целью предупреждения психоэмоционального напряжения у детей (психопрофилактические прогулки, физкультурная терапия).

С учителем-логопедом

1. Планирует совместно с другими специалистами и организует интеграцию детей с отклонениями в развитии в группе.

2. Оказывает помощь детям в овладении учебными навыками и умениями, в развитии их саморегуляции и самоконтроля на занятиях логопеда.

3. Участвует в обследовании детей с ОВЗ с целью выявления уровня их развития, состояния общей и мелкой моторики, а также особенностей познавательной деятельности, эмоциональной сферы.

4. Участвует в проведении совместной диагностики детей с отклонениями в развитии.

5. Подбирает материал для закрепления в разных видах детской деятельности полученных логопедических знаний.

6. Консультирует и направляет родителей к разным специалистам по совместному решению с логопедом.

7. Участвует в разработке сценариев праздников, программ развлечений, охраняя психику детей при введении отрицательных героев.

8. Участвует в ПМПК ДОУ.

9. Совместно с другими специалистами осуществляет психологическое сопровождение детей в период адаптации.

10. Участвует в интегративной образовательно-воспитательной деятельности.

Взаимодействие психолога с учителями

1. Работа с педагогическим коллективом является связующим звеном между учащимся и психологом. Психолог оказывает содействие в организации учебно-воспитательного процесса с учащимися, дает рекомендации по работе с трудными подростками. Можно обозначить следующие направления сотрудничества школьного психолога с педагогами:

2. Участие психолога в педагогических советах и методических объединениях с выступлениями на актуальные темы.

3. Проведение семинаров, направленных на развитие психологической культуры педагогов.

4. Проведение психолого-педагогических консилиумов с целью обсуждения динамики развития учащихся и эффективности применяемых методов обучения и воспитания, а также проблем, возникающих в ходе образовательного процесса.

5. Индивидуальные консультации для учителей по вопросам поиска форм и методов работы с учащимися, исходя из особенностей их индивидуального и личностного развития. Консультирование в этом направлении организовано, с одной стороны, по запросу педагога, с другой – по инициативе психолога, который предлагает учителю ознакомиться с той или иной информацией о ребенке (по результатам фронтальной и углубленной индивидуальной диагностики) и задуматься над проблемой оказания помощи или поддержки.

6. Посещение уроков с целью психологического анализа эффективности применяемых педагогических технологий. Такой анализ включает оценку организации деятельности учащихся на уроке, способов развития мотивации учащихся, стиля проведения урока, оценку работы учащихся и др. По итогам урока

проводится беседа с учителем и даются рекомендации.
7. Психотерапевтическая работа с педагогами.

Взаимодействие психолога с классными руководителями

1. Школьный психолог чаще всего в школе сотрудничает с классными руководителями, именно они являются посредниками между психологом и учениками. Помощь психолога классному руководителю в целом идет по следующим направлениям:

- психологическая диагностика;
- коррекционная работа с классом и с отдельными учащимися;
- психологическое просвещение учащихся класса и их родителей;
- психологическое просвещение классных руководителей;
- консультативная помощь классному руководителю.

2. Классный руководитель и школьный психолог обмениваются информацией. Это могут быть данные о классе в целом и об отдельном ученике. Обязательное правило здесь - конфиденциальность. Психолог предоставляет данные, полученные с помощью диагностики, которую он проводит самостоятельно, изучая учебную мотивацию, отношение ученика к своей семье, интересы, способности, положение ученика в коллективе, развитие познавательных процессов, уровень воспитанности отдельного школьника и класса в целом. Психолог всегда информирует классного руководителя о том, что проводится в его классе. Вся работа согласовывается с ним, чтобы у учеников не было перегрузки. Такое сотрудничество психолога и классного руководителя помогает учащимся продвигаться в своём развитии. Дети не испытывают затруднений в общении с психологом, не боятся прихода психолога в класс, а классный руководитель понимает, что диагностика – лишь вспомогательное средство в руках психолога, вся деятельность психолога в классном коллективе начинается после диагностики.

3. Подведением итогов диагностического исследования в классе часто становится психолого-педагогический консилиум. Собранная школьным психологом для учителя информация включает рекомендации: над чем следует работать, на что или на кого обратить внимание, какую работу провести — например, просвещение учеников или родителей по определенной теме. Это направление работы проводится совместно с классным руководителем. Процесс осуществляется с помощью тематических классных часов, индивидуальных или тематических консультаций, тренингов общения, родительских собраний.

4. Коррекционная работа педагога-психолога следует за диагностикой. Классный руководитель принимает участие в составлении расписания

индивидуальных или групповых коррекционно-развивающих занятий, которые проводит психолог.

5. Почти в каждом классе есть хотя бы один проблемный ученик. Он и проблемы, которые у него возникают, объединяют психолога и классного руководителя. Классный руководитель обращается за помощью к школьному психологу по поводу поведения, развития или обучения «трудного» ребенка в моменты, когда возникли проблемы с учениками или с родителями.

6. Сотрудничество психолога и классного руководителя строится не только в связи с работой с классом и родителями. Психолог проводит работу с самими учителями, что также является частью функционала психолога. Просвещение классных руководителей осуществляется на секциях классных руководителей и на тематических педсоветах. Эта работа проводится вместе со школьной администрацией.

7. Важное направление совместной работы школьного психолога и классного руководителя — консультирование. Его темы: особенности развития учеников, проблемы взаимоотношений детей и родителей. Также консультации бывают посвящены оказанию помощи учителю в написании характеристики на ученика и на класс в целом. В каждой учебной четверти и в конце учебного года классный руководитель и школьный психолог имеют возможность обсудить проблемы и успехи отдельных учащихся и всего класса, наметить пути устранения возникающих проблем, выработать стратегию сопровождения и помощи участникам образовательного процесса.

III. ОРГАНИЗАЦИОННЫЙ РАЗДЕЛ

3.1. Материально-техническое обеспечение Программы

Помещения для организации образовательной деятельности			
п/п	№	Наименование	Количество мест
	1	Кабинет педагога-психолога	4
	2	Сенсорная комната	4
Информационно-техническое оборудование для организации образовательной деятельности			
п/п	№	Наименование технических средств	Количество
	1	Ноутбук	1
	2	Принтер	1
	3	Музыкальный центр	1
	4	Шкафы для хранения документов и игр	3
Учебное оборудование для организации образовательной деятельности			
п/п	№	Наименование	Количество
Кабинет педагога-психолога			
	1	Детский стол (регулируемый по высоте)	4
	2	Детский стул (регулируемый по высоте)	12
	3	Мольберт	1
Сенсорная комната			
	1	Пузырьковая колонна	1
	2	Сухой бассейн	1
	3	Пуф кресло «Груша»	6
	4	Панно «Звёздное небо»	1
	5	Детское зеркальное панно	1
	6	Панно «Кривое зеркало»	1
	7	Звездная сетка с контроллером	1

3.2. Учебно-методическое обеспечение Программы

Дидактические пособия, игры для организации образовательной деятельности			
п/п	№	Наименование	Количество
Развитие эмоциональной и коммуникативной сфер			
	1	Дидактическая игра «Наши чувства и эмоции»	1
	2	Дидактическая игра «В мире эмоций»	1
	3	Психологическая игра «Опасности волшебного леса»	1
	4	Набор фотокарточек «Эмоции»	1
	5	Демонстрационный материал «Настроения»	1
	8	Дидактическая игра «Эмоции в домиках»	1
	9	Дидактическая игра «Что такое хорошо? Что такое плохо?»	1
	10	Дидактическая игра «Театр настроений»	1
Развитие познавательной сферы			
	1	Дидактическая игра «Что лишнее?»	1

2	Дидактическая игра «Паровозик»	1
3	Дидактическая игра «Что сначала, что потом?»	1
4	Дидактическая игра «Найди отличия»	1
5	Дидактическая игра «Что перепутал художник?»	1
6	Игровой набор «Сыщики»	1
7	Игра «Танграм»	1
8	Тематический комплект с играми «Игрушки»	1
9	Тематический комплект с играми «Собираем урожай»	1
10	Тематический комплект с играми «Транспорт»	1
Развитие сенсорной сферы		
1	Игровой набор «Звучащие кубики»	1
2	Игровой набор «Умные пальчики»	1
3	Сенсорная коробка «Разноцветные камушки»	1
4	Пирамидки разные по размеру	3
5	Тематический комплект с играми «Цветные кляксы»	1
6	Большая пирамидка	1
7	Маленькая пирамидка	1
Развитие мелкой и общей моторики		
1	Игры с прищепками	4
2	Игра «Собери бусы»	1
3	Игра «Волшебные шнурочки»	2
4	Балансировочная доска	1
Методическая литература для организации образовательной деятельности		
п/п	№ Наименование	Количество
Психологическая коррекция		
1	Куражева Н.Ю., Вараева Н.В. «Цветик-семицветик». Программа интеллектуального, эмоционального и волевого развития детей 3-4 лет. – СПб.: Речь; М.: Сфера, 2011	1
2	Куражева Н.Ю., Вараева Н.В. «Цветик-семицветик». Программа интеллектуального, эмоционального и волевого развития детей 4-5 лет. – СПб.: Речь; М.: Сфера, 2011	1
3	Куражева Н.Ю., Вараева Н.В. «Цветик-семицветик». Программа интеллектуального, эмоционального и волевого развития детей 5-6 лет. – СПб.: Речь; М.: Сфера, 2011	1
4	Кремлякова А.Ю. Психологическое сопровождение детей в раннем возрасте в ДОУ. – СПб.: ДЕТСТВО-ПРЕСС, 2014	1
5	литература.	1
Психологическая диагностика		
1	Павлова Н.Н., Руденко Л.Г. Экспресс-диагностика в детском саду: комплект материалов для педагогов-психологов детских дошкольных образовательных учреждений. – М.: Генезис, 2008	1
2	литература	1
Психологическое консультирование		

1	Гиппенрейтер Ю.Б. Общаться с ребёнком. Как? – М.: АСТ, 2007	1
2	литература	1
Психологическое просвещение		
1	Верещагина Н.В. Если ребёнок отстаёт в развитии. – СПб.: ДЕТСТВО-ПРЕСС, 2012	1
2	литература	1
Психологическая профилактика		
1	Млодик И. Книга для неидеальных родителей, или Жизнь на свободную тему. – М.: Генезис, 2010.	1
2	литература	1

3.3. Особенности традиционных событий и мероприятий

Наименование мероприятия	Задачи	Периодичность проведения
«Неделя психологии в детском саду»	<ul style="list-style-type: none"> создать комфортную психологическую атмосферу в детском саду; привлечь внимание к профессиональной деятельности педагога-психолога ДОУ; формировать интерес взрослых к миру ребёнка, стремление помогать ему в индивидуально-личностном развитии; психологическое просвещение родителей и педагогов ДОУ. 	2 раза в год (октябрь, апрель)
Семейный клуб «Академия совместного родительства»	<ul style="list-style-type: none"> активизировать работу учреждения с родителями (законными представителями) воспитанников через создание социально-педагогической среды «ребёнок-детский сад-семья»; оказывать психолого-педагогической помощи родителям (законным представителям) в создании благоприятного психоэмоционального климата в семьях детей; повышать психолого-педагогическую культуру родителей; формировать положительные установки в воспитании детей; способствовать установлению доверительных отношений между родителями и детским садом. 	1 раз в квартал

3.4. Особенности организации развивающей предметно-пространственной среды

Кабинет педагога-психолога площадью 17 м². расположен на втором этаже. Помещение теплое, хорошо проветриваемое. В кабинете снижен общий шумовой фон для исключения ситуативного отвлечения (деконцентрации) и эмоционального напряжения детей. Площадь кабинета освещена равномерно, используется комбинированное освещение, соответствующее нормам СанПиНа. Присутствует как естественное, так и искусственное освещение, которое осуществляется при помощи верхнего освещения, ламп дневного света. Цвет стен, пола, мебели подобран по принципу использования спокойных и нейтральных тонов, не вызывающих дополнительного возбуждения и раздражения.

Одновременно в кабинете комфортно могут заниматься не более 20-х человек. Пространство кабинета организовано таким образом, что разделено на несколько зон, которые имеют своё назначение и оборудование.

Наименование зоны/центра	Назначение	Оборудование
Зона ожидания	Ожидание клиента своего времени для консультации.	Информационный стенд «Советы психолога»
Консультативная зона	Осуществление консультативной работы с родителями (законными представителями) и педагогами.	2 стула
Рабочая зона	Осуществление организационно-методической работы, хранение материалов для работы.	Письменный стол, стул, ноутбук, шкаф для хранения методических материалов.
Зона развивающих занятий	Проведение коррекционно-развивающих занятий с детьми	Детский столы, стулья, стеллаж, развивающие игры, пособия, игрушки, конструкторы.

Сенсорная комната находится в смежном помещении, представляет собой помещение площадью 12 кв.м., оборудованное по индивидуальному проекту, где ребёнок, пребывая в безопасной и комфортной обстановке, наполненной разнообразными стимулами, самостоятельно или при ненавязчивом сопровождении специалиста исследует окружающее. Сенсорная комната является мощным инструментом для сенсорного и познавательного развития, проведения психологических консультаций. Обстановка сенсорной комнаты способствует нормализации психического состояния детей.

Оснащение сенсорной комнаты

Наименование Оборудования	Назначение

<p><i>Мягкая среда - обеспечивает уют, комфорт и безопасность. Главной целью ее использования является создание условий для релаксации и спокойного состояния. Поэтому, все изделия мягкой обстановки решены в спокойных тонах.</i></p>	
Ковер напольный	Нужен для создания мягкой поверхности, на которой ребенок или взрослый может лежать, сидеть или двигаться. В соответствии с размерами помещения или «мягкой зоны» определяется количество матов. Маты между собой соединяются при помощи липучек со стороны пола.
Пуфики с гранулами (Сплодж)	Это сидение, которое служит идеальной опорой для сидящего или лежащего человека, принимая форму тела. Сидя на пуфике можно расслабиться, слегка откинувшись назад, и наблюдать за происходящим вокруг. Можно лечь на живот, подмяв пуфик под себя, обнять его и расслабить мышцы спины. Поверхность способствует тактильной стимуляции соприкасающихся с ним частей тела. Гранулы, наполняющие пуфик, оказывают мягкое приятное воздействие, способствуя лучшему расслаблению за счет легкого точечного массажа.
Сухой бассейн	Это бассейн квадратной формы с мягкими стенками, наполненный пластмассовыми шариками. Может использоваться как для релаксации, так и для активных игр. Лежа в бассейне, можно принять комфортную позу и расслабиться. При этом постоянный контакт всей поверхности тела с шариками, наполняющими его, дает возможность лучше чувствовать свое тело и создает мягкий массажный эффект, обеспечивающий глубокую мышечную релаксацию. Тело в бассейне все время имеет безопасную опору, что особенно важно для детей с двигательными нарушениями. В бассейне можно перемещаться или менять позу, не опасаясь упасть, стукнуться. Передвижение в подвижных шариках создает прекрасные условия для развития координации движения в пространстве. Игры в бассейне эмоционально окрашены. Играя, можно растратить энергию, а затем – откинуться и расслабиться.
Детское сенсорное панно	Безопасное панно, сконструировано из различных сенсорных элементов, развивает тактильное восприятие ребенка, любознательность, вызывает положительные эмоции.
Сенсорные дорожки	Деревянные дорожки с различными объёмными покрытиями стимулируют нейрпсихологическую активность, развивают самоконтроль и саморегуляцию.
<p><i>Зрительная и звуковая среда – спокойная музыка и медленно меняющиеся расплывчатые световые эффекты действуют на человека успокаивающе и расслабляюще. Яркие светооптические и звуковые эффекты привлекают и поддерживают внимание, используются для зрительной и слуховой стимуляции, стимуляции двигательной активности и исследовательского интереса.</i></p>	
Музыкальный цент с набором CD дисков	Музыка является неотъемлемой частью СК. Положительные эмоциональные переживания во время звучания приятных слуху музыкальных произведений или звуков природы усиливают внимание, тонизируют центральную нервную систему. Спокойная музыка увеличивает интеллектуальную работу мозга человека и активизирует иммунную систему организма. Переходы

	от спокойной музыки к тонизирующей способствуют регуляции процессов возбуждения и торможения. Сочетание музыки и звуков природы идеально для релаксации. Поэтому в СК целесообразно использовать специальные записи, в которых музыка переплетена с шумом воды, ветра, пением птиц и т.п.
Безопасная пузырьковая колонна с мягкой платформой и безопасным угловым зеркалом из 2 - х частей	В прозрачной колонне из прозрачного пластика, заполненной водой резвятся разноцветные фигурки, подталкиваемые пузырьками воздуха. Они то всплывают вверх, в цветных, переливающихся струях, то падают вниз. Для создания мягкого, удобного сиденья, пузырьковая колонна оснащается «мягкой платформой». А «безопасное угловое зеркало» создает неповторимый оптический эффект расширения пространства.
Проектор «Меркурий» с дополнительными съемными дисками (5 шт.)	Проектор «Меркурий» - многофункциональный световой прибор, который в сочетании с колесами спецэффектов может служить как для зрительной стимуляции («жидкое» колесо, которое создает неопределенный, меняющийся рисунок), так и для познавательных и развивающих игр. Для этого можно использовать твердые колеса с тематическими картинками - дети с удовольствием познакомиться с животными, обитателями морских глубин и далеких галактик.
Светильник «Звездное небо»	Светильник «Звездное небо» генерирует изображение с помощью светодиодных лапочек, диапазон света которых комфортен и безопасен для детских глаз. Структурный рисунок и цветовые пространства индикатора -синий, красный, зеленый. Данные цвета являются основными составляющими цветного изображения. Каждый из этих элементов отвечает за один цвет, подающийся на разных уровнях яркости. Успокаивающий зеленый, близкий к природе, переключается с роскошью красного цвета, а синий цвет -цвет неба, простора - дарит ощущение покоя.
<i>Тактильная среда – позволяет освоить новые ощущения и развить тактильную чувствительность, учит различать различные свойства предметов и улучшает зрительно - моторную координацию.</i>	
Игровое тактильное панно	Сенсорная панель для рук, представляет собой панно из ковролина и съемных деталей. Детали различны по цвету, форме, материалу. Они дают возможность получения разнообразных ощущений, способствуя развитию тактильной чувствительности и восприятия в целом. Вы можете легко придумать игровой сюжет, что важно для занятий с детьми дошкольного возраста. Ощупывая детали, ребенок учится различать разные свойства предметов: теплый – холодный, мягкий – жесткий, круглый – квадратный, деревянный, пластмассовый и т.п. Все элементы, в том числе голова и лапки ежика, крепятся к основной панели с помощью липучек. Это позволяет менять местами съемные детали.

Наименование зоны/центра	Назначение	Оборудование
-----------------------------	------------	--------------

3.5. Краткая презентация Программы

Программа педагога-психолога по сопровождению образовательного процесса в МАОУ «Прогимназия №360» (далее – Программа) составлена на основе основной общеобразовательной программы дошкольного образования МАОУ «Прогимназия №360». Целью Программы является психолого-педагогическое сопровождение образовательного процесса в МАОУ «Прогимназия №360», основных и дополнительных образовательных программ; оказание психолого-педагогической помощи лицам с ограниченными возможностями здоровья, испытывающим трудности в освоение основных общеобразовательных программ, развитии и социальной адаптации.

Программа ориентирована на работу с воспитанниками ОУ в возрасте от 2 до 11 лет, в том числе с ОВЗ, детьми инвалидами, их родителями, педагогами, которые непосредственно работают с детьми (воспитатели, учитель-логопед, учитель-дефектолог, музыкальный руководитель, инструктор по физической культуре), а также с администрацией ДОУ.

В Программе предусмотрены следующие направления работы педагога-психолога: психологическая профилактика, психологическое просвещение, психологическая диагностика, коррекционно-развивающая работа, психологическое консультирование, психологическая экспертиза (оценка) комфортности и безопасности образовательной среды ОУ, психолого-педагогическое, методическое сопровождение реализации основных и дополнительных программ. Рассмотрены разные формы реализации Программы. Описано методическое и практическое оснащение работы педагога-психолога.

3.6. Сокращения, используемые в программе

ОУ	Образовательное учреждение
ФГОС	Федеральный государственный образовательный стандарт
ОУ	образовательного учреждения.
ФОП	Федеральная образовательная программа образовательного
ОУ	учреждения.
ФАОП	Федеральная адаптированная образовательная программа
ОУ	образовательного учреждения.
ООП	Основная общеобразовательная программа
ОУ	образовательного учреждения.
ОВЗ	Ребёнок с ограниченными возможностями здоровья.
ЧБД	Часто болеющие дети.
КРР	Коррекционно-развивающая работа.
ДОУ	Дошкольное образовательное учреждение.
СОП	Семьи, находящиеся в социально-опасном положении.
ООП	Особые образовательные потребности.
ППк	Психолого-педагогический консилиум.

Рабочая программа коррекционно-развивающей работы с воспитанниками и учениками с ООП – одаренными детьми

п/п	Раздел программы	Содержание
	Нормативно-правовая документация	<p>Федеральный закон от 29.12.2012 № 273-ФЗ (ред. от 23.07.2013) «Об образовании в Российской Федерации»</p> <p>Конвенция о правах ребенка. Принята резолюцией 44/25 Генеральной Ассамблеи ООН от 20.11.1989 (статья 13 (п. 1), 27, 29, 31)</p> <p>Приказ Минобрнауки России от 23.11.2009 № 655 «Об утверждении и введении в действие федеральных государственных требований к структуре основной общеобразовательной программы дошкольного образования»</p> <p>ФГОС ДО. Приказ Минобрнауки России от 17.10.2013 № 1155</p> <p>Национальная стратегия действий в интересах детей на 2012–2017 годы</p> <p>Концепция долгосрочного социально-экономического развития Российской Федерации «Национальная образовательная инициатива “Наша новая школа на период до 2020 года”»</p> <p>Постановление Правительства РФ «О федеральной целевой программе “Дети России” от 30 октября 2002 г.»</p>
	Определение направленности и КРР	<p>На основании заключения ППК по результатам психологической диагностики или по запросу родителей или законных представителей ребенка</p> <p>Диагностическая деятельность</p> <p>Организационная деятельность</p> <p>Консультационно-просветительская деятельность</p> <p>Развивающая деятельность</p>
	Цель и задачи КРР	<p>Цель: создать оптимальные условия, чтобы выявлять и развивать талантливых и одаренных детей, их самореализацию.</p> <p>Воспитательная цель: воспитать личность, которая обладает коммуникативными навыками и высокими адаптивными возможностями на фоне высоконравственных убеждений.</p> <p>Образовательная цель: расширить единое образовательное пространство детского сада для социально значимой реализации индивидуальной образовательной стратегии одаренных детей.</p> <p>Развивающая цель: развивать способности одаренных детей, включаться в любую духовно-практическую деятельность в зависимости от реальных потребностей региона, страны и самой личности.</p> <p>Задачи КРР: выявить детей с признаками талантливости и одаренности в условиях детского сада, проанализировать основные направления работы с талантливыми и одаренными детьми в детском саду. Интегрировать основное и дополнительное образование, разработать план мероприятий для развития творческой, психомоторной и академической одаренности детей. Повысить педагогическую компетентность педагогов и родителей по вопросам сопровождения талантливых и одаренных детей</p>
	Алгоритм выявления и сопровождения одаренных детей	<p>1 этап – диагностика, организация: сентябрь – октябрь</p> <p>Цель: подготовить условия для формирования системы работы с одаренными воспитанниками в детском саду.</p>

п/п	Раздел программы	Содержание
		<p>Задачи: изучить нормативную базу, по данной проблеме, разработать программы работы с одаренными детьми, разработать структуры управления программой, должностных инструкций, распределение обязанностей.</p> <p>Планируемые мероприятия: провести комплексную психолого-педагогическую диагностику индивидуальных особенностей воспитанников на всех ступенях учебно-воспитательного процесса; создать творческую группу воспитателей по работе с одаренными детьми; ознакомить воспитателей с передовым опытом в области работы с одаренными детьми; создать систему диагностики развития одаренности детей, систему взаимосвязей творческой группы педагогов дошкольных учреждений, средней школы, учреждений дополнительного образования, общественных объединений. Разработать и скорректировать программы воспитателей по различным видам деятельности, дополнительного образования и индивидуальных образовательных маршрутов.</p> <p>II этап – реализуем программу: ноябрь – апрель</p> <p>Цель: апробируем систему работы с одаренными детьми.</p> <p>Задачи: разработать методические рекомендации по работе с одаренными детьми, основы научного исследования, материалы для различных мероприятий: тематические недели, декады, праздники. Сформировать методическую библиотеку детского сада по работе с одаренными детьми, повысить квалификацию педагогов в области работы с одаренными детьми.</p> <p>Мероприятия: организовать деятельность социально-психологической службы по работе с одаренными детьми. Внедрить педагогические технологии развития детской одаренности. Выпустить информационные бюллетени, методические рекомендации, памятки по работе с одаренными детьми. Пополнить и обновить банк данных «Одаренные дети детского сада», банк данных образовательных программ, методических материалов, диагностических методик. Психологическая, педагогическая и социальная поддержка одаренных детей.</p> <p>Методическая помощь в реализации программ, обмен опытом и совершенствование профессионального мастерства педагогов.</p> <p>Систематическая и целенаправленная работа с одаренными детьми, регулярное проведение интеллектуально-творческих мероприятий.</p>
		<p>III этап – итогово-аналитический: май – август</p> <p>Цель: коррекция системы работы с одаренными детьми.</p> <p>Задачи: анализ итогов реализации программы, преемственность в воспитании и развитии одаренных детей на всех этапах воспитания и обучения в детском саду. Скорректировать затруднения педагогов в реализации программы. Обобщить и презентовать результаты работы детского сада в реализации программы по одаренным детям.</p> <p>Мероприятия: обобщить результаты предыдущего этапа. Скорректировать проект и уточнить программу. Апробировать изменения в проекте. Распространять позитивный опыт, публикации в периодических изданиях. Сравнительный анализ и обобщение результатов развития одаренных детей. Мониторинг личных достижений воспитанников. Анализ деятельности воспитателей по организации работы с одаренными детьми.</p> <p>Создать систему работы с одаренными детьми в условиях детского сада. Определить проблемы, которые возникли в ходе реализации программы, пути их решения и разработка перспективного плана программы дальнейшей работы в этом направлении.</p>

п/п	Раздел программы	Содержание			
		<p>Результаты: Система выявления и поддержки одаренных детей в возрасте от 2 до 7 лет. Воспитательная среда для успешности каждого ребенка через проявления его способностей и сохранение физического и психического здоровья. Увеличить количество воспитанников с высокими достижениями в конкурсах, фестивалях, спортивных соревнованиях различного уровня. Материально-техническая база детского сада для работы с одаренными детьми. Пропагандировать и распространять психолого-педагогический опыт работы с одаренными детьми</p>			
	<p>Анкетны , тесты, опросники для работы с одаренными детьми и их семьями</p>	<p>Диагностические методики для детей: Психолого-педагогическое наблюдение Интеллектуальная шкала Стенфорд Бине для детей от 2 лет «Прогрессивные матрицы» Дж. Равена для детей от 5 лет Невербальный тест Р. Кеттелла для детей от 4 лет Методика экспресс диагностики интеллектуальных способностей (МЭДИС – 6–7) И.С. Авериной, Е.И. Щербановой для детей 6–7 лет Вербальный тест Дж. Гилфорда в адаптации Е.Е. Туник Фигурный (изобразительный) тест П. Торренса в адаптации Е.И. Щербановой, Н.П. Щербо, Н.Б. Шумаковой. Субтесты «Нарисуй картинку», «Закончи рисунок», «Повторяющиеся фигуры» Фигурный тест П. Торренса в адаптации Е.Е. Туник с рекомендацией использования для детей от 5 лет Тест «Круги» – на выявление творческих способностей Тест «Домик» – на зрительно-моторную координацию</p>			
		<p>Диагностические методики для родителей (законных представителей) и воспитателей Методика диагностики общей одаренности «Интеллектуальный портрет» А.И. Савенкова Методика экспертных оценок по определению одаренных детей А.А. Лосева Нормативная шкала диагностики одаренности, разработанная И.Г. Холлом, Н. Скиннером специально для родителей. Охватывает возрастной диапазон от одного месяца до семи лет Опросник экспертной оценки одаренности Дж. Рензулли, Р. Хартман, К. Каллахэн Вести карту одаренного ребенка</p>			
	<p>Пример ный перспективный план мероприятий психолого- педагогическо го сопровождения талантливых детей</p>	<p>п/п</p>	<p>Мероприятие</p>	<p>С роки проведе ния</p>	<p>Ответственные</p>
		<p>Подбор и апробация пакета диагностических методик</p>	<p>А вгуст, сентябрь</p>	<p>Воспитатели, педагог-психолог</p>	
		<p>Изучение индивидуальных</p>	<p>С сентябрь</p>	<p>Воспитатели, специалисты детского сада</p>	

п/п	Раздел программы	Содержание		
		особенностей и интересов дошкольников		
		Консультирование педагогов и родителей	Сентябрь	Воспитатели, педагог-психолог
		Выступление на родительском собрании по теме: «Развитие творческих способностей Вашего ребенка»!	Октябрь, апрель	Педагог-психолог, воспитатели
		Групповая консультация педагогов по теме «Роль педагога дошкольного образования в создании условий и развивающей среды для одаренных детей»	Ноябрь	Педагог-психолог, воспитатели
		Подготовить материал для Уголка психолога по теме: «Что делать, если у вас одаренный ребенок?»	Декабрь	Педагог-психолог
		Групповая консультация педагогов по теме «Как общаться с родителями одаренных детей?»	Январь	Педагог-психолог
		Отслеживание эмоционального настроения детей на занятиях	Февраль	Воспитатели, специалисты, педагог-психолог
		Проведение внутри детского сада конкурсов детского художественного творчества, турниров шахматистов или шашечников, КВН, викторин, интеллектуальных шоу познавательной и умственной	Ноябрь, апрель	Воспитатели, специалисты, педагог-психолог

п/п	Раздел программы	Содержание		
		<p>направленности, постановок театрализованных представлений, спортивных мероприятий</p> <p>Участие в районных, республиканских, российских и международных конкурсах:</p> <p>турнир способностей «Лучше всех»</p> <p>Всероссийская олимпиада для дошкольников</p> <p>«Мастер оригами»</p> <p>«Мой уникальный робот»</p> <p>«Гербарий»</p> <p>«Я бы в космос полетел»</p> <p>«Безопасная дорога»</p> <p>«Знатоки флоры и фауны»</p> <p>«Дошкольная пора»</p> <p>«Мечтай, исследуй, размышляй»</p>		
0		Мониторинг эффективности работы	арт	М Воспитатели, педагог-психолог
	Комплекс мер по психолого-педагогическому сопровождению родителей (законных представителей)	<p>Индивидуальные и групповые консультации, занятия с элементами тренинга</p> <p>Анкетирование</p> <p>Участие родителей в воспитательно-образовательном процессе, в совместной работе с детьми: конкурсах, выставках, праздниках</p> <p>Семинары-практикумы</p> <p>Лектории</p> <p>Клуб</p> <p>Памятки, буклеты</p>		
	Методическое сопровождение	<p>Алексеева Н.В. Развитие одаренных детей: программа, планирование, конспекты занятий, психологическое сопровождение. – Волгоград: Учитель, 2012</p> <p>Выготский Л.С. Воображение и творчество в детском возрасте. – СПб.: Питер, 2011</p>		

п/п	Раздел программы	Содержание
		Лейтес Н.С. Возрастная одаренность школьников. – М.: Мозаика, 2010 Рабочая концепция одаренности / Работа с одаренными детьми в образовательных учреждениях Москвы. Отв. редактор Л.Е. Курнешова. – М.: ГОМЦ «Школьная книга», 2012
		Савенков А.И. Детская одаренность: развитие средствами искусства. – М.: Педагогическое общество России, 2013 Юркевич В.С. Одаренный ребенок: иллюзии и реальность. – М.: Просвещение, 2012

Рабочая программа коррекционно-развивающей работы с детьми из семьи в социально опасном положении

	Раздел программы	Содержание
	Нормативно-правовая документация	<p>Письмо Минобрнауки России от 01.12.2015 № ВК 2969/07 «О направлении методических рекомендаций»</p> <p>Федеральный закон от 24.06.1999 № 120-ФЗ «Об основах системы профилактики безнадзорности и правонарушений несовершеннолетних»</p> <p>Закон РФ «Об образовании» 29.12.2012 № 273-ФЗ</p> <p>Федеральный закон от 21.12.1996 № 159-ФЗ «О дополнительных гарантиях по социальной поддержке детей сирот и детей, оставшихся без попечения родителей»</p> <p>Гражданский кодекс РФ</p> <p>Семейный кодекс РФ</p>
	Взаимодействие с государственными и общественными структурами	<p>Специалисты в сфере опеки и попечительства</p> <p>Комиссия по делам несовершеннолетних</p> <p>Органы внутренних дел</p> <p>Управление образованием</p> <p>Специалисты детской поликлиники</p>
	Направления КРР	<p>Диагностическая деятельность</p> <p>Организационная деятельность</p> <p>Консультационно-просветительская деятельность</p> <p>Коррекционно-профилактическая деятельность</p>
	Цель и задачи КРР	<p>Цель: помочь сформировать комплексную систему социально-психолого-педагогической поддержки семьи.</p> <p>Задачи КРР: выявить семьи, которые нуждаются в профилактическом внимании на ранней стадии кризиса; контролировать и поставить на учет ППК, семьи группы риска по запросу педагогов, на основе заключения ПМПК; побуждать родителей к сознательной деятельности по развитию и воспитанию ребенка в семье; оптимизировать детско-родительские отношения; повысить правовую и психолого-педагогическую культуру родителей; оказывать консультативно-методическую помощь родителям в вопросах воспитания и развития ребенка; разрабатывать методические рекомендации для родителей; пропагандировать семейные ценности, семейное воспитание и здоровый образ жизни</p>
	Алгоритм выявления и сопровождения семей в социально опасном положении	<p>1-й этап: выявляем семьи группы риска. Неблагополучие семей определяем по факторам социального риска. Ежегодно в начале учебного года проводим мониторинг семей, по результатам которого составляем социальный паспорт детского сада и создаем банк данных детей на внутрисадовском учете. По результатам мониторинга прогнозируем стратегию взаимодействия с семьями.</p> <p>2-й этап: устанавливаем контакт с семьей. Приглашаем родителей или законных представителей к специалистам.</p> <p>3-й этап: изучаем семьи. Проводим социально-педагогическую и психологическую диагностику семьи. Анализируем микроклимат в семье, материальное обеспечение, социальный статус родителей, жилищно-</p>

	Раздел программы	Содержание
		<p>бытовые условия, стиль воспитания, положение ребенка в семье. По результатам определяем тип семьи и причины семейного неблагополучия.</p> <p>4-й этап: собираем документы. С помощью специалистов детского сада и родителей собираем документы на семью.</p> <p>5-й этап: разрабатываем план индивидуального психолого-педагогического сопровождения семьи. В плане прописываем содержание необходимой помощи и поддержки со стороны детского сада. Выбираем формы и методы работы с семьей.</p> <p>6-й этап: реализуем индивидуальный план психолого-педагогического сопровождения семьи. Психолого-педагогическое сопровождение семей группы риска предполагает комплексную работу со всеми участниками педагогического процесса.</p> <p>Воспитатель наблюдает за детьми и оказывает им необходимую помощь в развитии и социализации. Приглашает родителей на индивидуальные беседы по вопросам воспитания и развития детей, проводит индивидуальные и групповые консультации по ознакомлению с правовыми документами в области образования и воспитания детей, личностного и психического развития.</p> <p>Педагог-психолог знакомит родителей с представлением о возрастной психологии, о значимости периода дошкольного детства, ранимости детской психики, возможных последствиях жестокого и грубого обращения с ребенком, проводит круглые столы по вопросам эффективного воспитания. Родителей приглашают на тренинги по коррекции детско-родительских отношений, практикумы по обучению навыкам конструктивного взаимодействия в семье и рефлексивного поведения. Формы работы педагога-психолога с детьми: наблюдение, беседа, диагностика эмоционально-волевой, интеллектуальной и личностной сфер, коррекционно-развивающая работа, мониторинг психологического состояния.</p> <p>Учитель-логопед производит диагностику развития речевой сферы и коррекцию речевых нарушений у воспитанников. Проводит консультации, открытые занятия и семинары-практикумы по своему направлению.</p> <p>Музыкальный руководитель проводит занятия, которые способствуют развитию и сплочению детей в группе. Использует народные и подвижные игры, хороводные игры с пением, телесно ориентированные игры.</p> <p>Инструктор по физической культуре проводит: диагностику физического развития воспитанников; занятия по развитию психофизических процессов: скорости, выносливости, ловкости; закаливание, самомассаж.</p> <p>7-й этап: анализ работы. Проводим наблюдение за семьей, динамикой развития детско-родительских отношений; оказываем психолого-педагогическую помощь семье.</p> <p>8-й этап: снимаем с учета. Если положение в семье улучшается или ребенок выбывает из детского сада – снимаем с учета</p>
	<p>Анкеты, тесты, опросники для работы с семьями СОП</p>	<p>Диагностические методики для родителей или законных представителей</p> <p>Анкета «Воспитание в семье»</p> <p>Анкета «Хорошие ли вы родители?»</p>

	Раздел программы	Содержание			
		<p>Опросник ПЭА (понимание, эмоциональное притяжение, авторитетность) А.Н. Волкова (в модификации В.И. Слепковой)</p> <p>Опросник «Анализ семейной тревоги» (АСТ) Э.Г. Эйдамиллер, В. Юстицкис</p> <p>Тест «Уровень субъективного контроля» (умение брать на себя ответственность) Дж. Роттер</p> <p>Тест «Стратегии семейного воспитания» С.С. Степанова (в модификации И.И. Махониной)</p> <p>Диагностические методики для детей:</p> <p>Методика «Дом – Дерево – Человек» (исследование личности) Дж. Бук</p> <p>Методика «Несуществующее животное» М.З. Друкаревич.</p> <p>Методика «Межличностные отношения ребенка» Р. Жилия</p> <p>Методика «Рисунок семьи»</p> <p>Проективный цветовой тест Люшера</p> <p>Методика «Паровозик» С.В. Велиева</p> <p>Методика «Цветик-восьмицветик» А.О. Прохорова, С.В. Велиева</p>			
	<p>Примерный комплекс мер по психолого-педагогическому сопровождению воспитанников: планы, программы</p>		<p>Названия программы. субъекты сопровождения</p>	<p>Задачи</p>	<p>Методы коррекции</p>
		1	<p>Индивидуальные коррекционные занятия</p> <p>Цель программы: тренировка психических процессов в игровой форме.</p> <p>Стартовые условия: ребенок 5–7 лет, с низкой зрелостью произвольности психических познавательных процессов.</p> <p>Ответственный: педагог-психолог</p>	<p>Развивать компоненты произвольного внимания: сосредоточенность, переключаемость, объем, устойчивость.</p> <p>Развивать произвольную зрительную и слуховую память.</p> <p>Развивать компоненты логического мышления, умения анализировать, делать выводы</p>	<p>Игры с правилами: дидактические, настольно-печатные, подвижные, развивающие, сюжетно-ролевые, драматизации</p> <p>Пальчиковые игры</p> <p>Сенсорные игры</p> <p>Графические игры</p> <p>Упражнения на нейтрализацию эмоциональной тревожности</p> <p>Музыкально-ритмические движения</p>
		2	<p>Программа групповых игровых тренингов «Давайте жить дружно»</p>	<p>Сформировать чувство принадлежности к группе, помочь ребенку почувствовать</p>	<p>Мимическая гимнастика</p> <p>Упражнения на мышечную релаксацию</p> <p>Дыхательная гимнастика</p> <p>Элементы сказкотерапии</p> <p>Игры коммуникации</p>

	Раздел программы	Содержание			
			<p>Цель: способствовать психическому и личностному росту ребенка.</p> <p>Стартовые условия: дети 4–6 лет с высоким уровнем тревожности.</p>	<p>себя более защищенным.</p> <p>Развивать навыки социального поведения.</p> <p>Формировать позитивное отношение к своему «Я».</p>	<p>Рисование</p> <p>Игры с песком, рисование песком</p>
			<p>Ответственный: педагог–психолог</p>	<p>Способствовать повышению уверенности в себе и развитию самостоятельности</p>	<p>Кляксография</p> <p>Лепка</p> <p>Работа в паре, тройке</p> <p>Музыкально-ритмические упражнения</p>
			<p><i>Логопедическая КРР</i></p> <p>Цель: коррекция общего недоразвития речи детей старшего дошкольного возраста».</p> <p>Стартовые условия: дети 5–7 лет с проблемами в речи.</p> <p>Ответственный: учитель-логопед</p>	<p>Развитие просодической стороны речи, правильного звукопроизношения.</p> <p>Развитие фонематических процессов, лексико-грамматических средств языка</p>	<p>Артикуляционные гимнастики</p> <p>Игры на развитие направленной воздушной струи</p> <p>Пальчиковые гимнастики</p> <p>Компьютерная игра «Игры для Тигры»</p> <p>Логопедический массаж пальцев и кистей рук с помощью нестандартного оборудования</p>
	<p>Комплекс мер по психолого-педагогическому сопровождению родителей или законных представителей</p>	<p>Социальные акции</p> <p>Индивидуальные и групповые консультации, занятия с элементами тренинга</p> <p>Анкетирование</p> <p>Участие родителей в конкурсах, выставках, субботниках, праздниках</p> <p>Семинары-практикумы</p> <p>Лектории</p> <p>Клуб</p> <p>Памятки, буклеты</p> <p>Маршруты выходного дня</p>			
	<p>Методическое сопровождение</p>	<p>Алябьева Е.А. Коррекционно развивающие занятия для детей старшего дошкольного возраста. – М.: ТЦ Сфера, 2010</p>			

	Раздел программы	Содержание
		<p>Крюкова С.В. «Удивляюсь, злюсь, боюсь, хвастаюсь и радуюсь». – М.: «Генезис», 2009</p> <p>Кряжева Н.Л. Развитие эмоционального мира детей. – Ярославль: Академия развития, 2000</p> <p>Клюева Н.В., Филиппова Ю.В. Общение: дети 5–7 лет, 2-е изд. – Ярославль: Академия развития, 2001</p> <p>Крюкова С.В., Слободяник Н.П. Удивляюсь, злюсь, боюсь, хвастаюсь и радуюсь: Программы эмоционального развития детей дошкольного и младшего школьного возраста. – М.: Генезис, 2000</p> <p>Минаева В.М. Развитие эмоций дошкольников. Занятия. Игры. – М.: Владос, 2001</p> <p>Панфилова М.А. Игротерапия общения: Тесты и коррекционные игры. – М.: Детство Пресс, 2007</p> <p>Хухлаева О.В., Хухлаев О.Е., Первушина И.М. Тропинка к своему Я. – Москва, «Генезис», 2004</p> <p>Семенака Н.И. Уроки добра. – Москва, «АРКТИ», 2002</p> <p>Чистякова М.И. Психогимнастика. – Москва, «Просвещение», 1990</p>
		<p>Методическое пособие для психолога по социально-психологическому сопровождению семей, находящихся в социально опасном положении (СОП)</p> <p>Пылаева Н.М., Ахутина Т.В. Школа внимания. Методика развития и коррекции внимания у детей 5–7 лет</p> <p>Давай познакомимся! Тренинговое развитие и коррекция эмоционального мира дошкольников 4–6 лет: Пособие для практических работников детских садов / Автор-составитель И.А. Пазухина – СПб.: «ДЕТСТВО ПРЕСС», 2008</p>

Пакет методик для диагностики психологической готовности дошкольников к школьному обучению

Психологическая готовность к школе — сложное образование, предполагающее достаточно высокий уровень развития мотивационной, интеллектуальной сфер и сферы произвольности. Обычно выделяют два аспекта психологической готовности — личностную (мотивационную) и интеллектуальную готовность к школе. Оба аспекта важны как для того, чтобы учебная деятельность ребенка была успешной, так и для его скорейшей адаптации к новым условиям, безболезненного вхождения в новую систему отношений.

В соответствии с психологической структурой деятельности (Эльконин Д.Б.) в структуре готовности выделяются пять блоков учебно-важных качеств:

№	Функциональный блок	Учебно-важное качество
I.	Личностно-мотивационный	Мотивы учения
II.	Представление о целях деятельности	Принятие учебной задачи
III.	Представления о содержании и способах выполнения учебной деятельности	Графические навыки Зрительный анализ
IV.	Информационная основа деятельности (познавательные процессы)	<i>Уровень развития</i> Восприятия Памяти Внимания Воображения Мышления
V.	Управление деятельностью и принятие решений	Произвольная регуляция деятельности

В данном пакете представлен комплекс психодиагностических методик для детей старшего дошкольного возраста позволяющий разносторонне оценить уровень психологической готовности ребенка к обучению в школе, выявить особенности его развития и соответствие возрастным психологическим нормам и целевым ориентирам ФГОС ДО.

К каждой из представленных в комплексе методик с описанием и краткой инструкцией, даётся способ оценки результата, делается вывод об уровне развития дошкольника.

Показатели психологического развития, выражаются в стандартизированной четырёхбалльной шкале. Показатель в 4 балла говорит о высоком уровне развития исследуемого параметра; находящиеся в пределах 2-3 баллов, в большинстве случаев свидетельствуют о наличии у ребенка способностей или задатков к их

развитию; показатели в пределах 0-I баллов – о том, что у ребенка имеется серьезное отставание в психологическом развитии и ребенку требуется специальная помощь в виде коррекционно-развивающей работы, в частных случаях - консультации специалистов.

Предлагаемые задания построены в определенном порядке, позволяя ребёнку выдержать нагрузку в процессе обследования. Диагностика начинается с рисования (предпочитаемого вида деятельности дошкольников), что создаст положительный эмоциональный настрой и даст установку на успешную работу. Последующие задания способствуют чередованию нагрузки на различные психические функции, поддерживая интерес ребёнка.

На индивидуальных Бланках для детей задания расположены в соответствующем порядке, облегчающем процесс обследования для педагогов.

Результаты, полученные по частным психодиагностическим методикам при комплексном обследовании детей, заносятся в Итоговую таблицу Excel в аналогичном порядке. Заполненная таблица позволяет сделать качественный и количественный анализ развития конкретного ребенка и определить общегрупповую тенденцию развития детей 6—7 лет, что регламентировано п. 3.2.2. ФГОС ДО (Федеральный государственный образовательный стандарт дошкольного образования, приказ Министерства образования и науки №П55 от 17 октября 2013 года).

Показатели уровня психологического развития ребёнка, отражают достигнутый уровень развития на конец учебного года. По полученным результатам можно сделать заключение об уровне психологической готовности к обучению в школе.

Допустимо использование данных методик для изучения познавательной сферы при первичной диагностике в начале учебного года (исключая мотивацию). Данные, полученные при первичном обследовании, позволяют проанализировать актуальное состояние уровня развития познавательных процессов дошкольника и внести необходимые изменения в образовательную и развивающую работу, осуществляя индивидуально-личностный подход. При возникновении спорных вопросов по конкретному ребёнку и по конкретным параметрам, следует провести дополнительное индивидуальное обследование.

Преимущество предлагаемого пакета методик в комплексном обследовании учебно-важных качеств при использовании подгрупповой формы организации.

В особых случаях, при отсутствии в ДОО педагога-психолога, данное обследование может провести педагог с высшим педагогическим образованием.

I. Личностно-мотивационный блок. Мотивационная готовность

Методика «Выбери картинку» (методика Гинзбург М.Р., экспериментальные материалы и система оценки Пахомовой И.Ю., Овчаровой Р.В.)

Внимание! В целях оптимизации процесса обследования данный параметр обследуется в заключении.

Цель: выявление доминирующего мотива учения.

Материал: лист с картинками, символизирующими шесть мотивов учения (Приложение I). Такие же картинки расположены на индивидуальном бланке.

Инструкция: Детям демонстрируется лист с картинками (Приложение I), в ходе чтения рассказа педагог помогает детям найти соответствующую картинку на демонстрационном листе и на индивидуальном Бланке.

«Сейчас я прочитаю рассказ. Мальчики и девочки разговаривали про школу.

Первый ребёнок сказал: «Я пойду в школу потому, что меня мама заставляет. А если бы не мама, я бы в школу не ходил». Демонстрируется картинка, которая характеризует *внешний мотив, рисунок № 1.*




Рис.1.

Второй ребёнок сказал: «Я пойду в школу потому, что мне нравится учиться, нравится делать уроки. Даже если бы школы не было, я бы всё равно учился». Демонстрируется картинка, в основе которой *учебный мотив, рисунок № 2.*



Рис.2.

Третий ребёнок сказал: «Я хотел бы пойти в школу потому, что там весело и много ребят, с которыми можно играть». Демонстрируется картинка, на которой изображены фигурки двух детей, играющих в мяч (*игровой мотив, рисунок № 3.*



Рис.3.

Четвёртый ребёнок сказал: «Я пойду в школу потому, что я большой. В школе я буду чувствовать себя большим, а в садике я чувствую себя маленьким». Демонстрируется картинка, на которой изображены две фигурки взрослого и ребёнка, у взрослого — портфель в руках, у ребёнка — игрушечный автомобиль (*позиционный мотив*), рисунок № 4.




Рис.4.

Пятый сказал: «Я хочу пойти в школу потому, что нужно учиться. Без учёбы никакого дела не сделаешь, а выучишься — можешь стать кем хочешь». Демонстрируется картинка, на которой фигурка с портфелем в руках направляется к зданию школы (*социальный мотив*), рисунок № 5.



Рис.5.

Шестой сказал: «Я хочу ходить в школу, чтобы получать пятёрки». Показывается картинка с изображением фигурки ребёнка с тетрадкой в руках (*мотив оценки*), рисунок № 6.



Рис.6.

После прочтения рассказа педагог предлагает детям поставить крестик на той картинке, где ребёнок прав.

Оценка результатов и выводы об уровне развития

4 балла – социальный мотив – картинка № 5

внутренняя позиция школьника сформирована, ориентация учебная, понимание общественной значимости учения, стремление к социальной роли школьника, положительное отношение к школе.

4 балла – учебно-познавательный мотив – картинка № 2

внутренняя позиция школьника сформирована достаточно, ориентация учебная, интерес к новым знаниям, желание научиться новому, положительное отношение к школе.

3 балла – оценочный мотив – картинка № 6

начальная стадия формирования внутренней позиции школьника, стремление получить одобрение (оценку) взрослого.

2 балла – позиционный мотив – картинка № 4

начальная стадия формирования внутренней позиции школьника, интерес к внешней атрибутике школы.

1 балл – внешний мотив - картинка № 1

ребенок не проявляет интереса к школе (внутренняя позиция школьника не сформирована), "Пойду в школу, потому что мама так сказала".

0 баллов – игровой мотив - картинка № 3

ребенок не проявляет интереса к школе (внутренняя позиция школьника не сформирована), "Хочу в школу, потому что там можно играть с друзьями".

II. Блок «Представление о целях деятельности».

Принятие учебной задачи (представление о целях деятельности)

Задание № 1. Тест «Раскрась картинку» Кравцова Е.Е.



Цель: выявить индивидуальные особенности умения принимать учебную задачу взрослого: 1) желание выполнять задание взрослого (принятие задачи для себя); 2) понимание того, что надо сделать (понимание задачи).

Данный тест выявляет и уровень произвольности деятельности старших дошкольников.

Материал: педагог готовит образец контурного рисунка, раскрашенного в нетрадиционные цвета:

дерево – красное, небо – чёрное, солнце – зелёное, облака – коричневые, земля – синяя.

Набор цветных карандашей на каждого ребёнка.

Инструкция: «Надо нарисовать картинку и раскрасить её так же, как у меня».

Педагог не поясняет нестандартное раскрашивание.

Когда задание будет выполнено, детей просят проверить, всё ли правильно сделано, похож ли их рисунок на образец.

По результатам теста каждый ребенок может быть отнесен к одной из четырех групп.

1. Принимает и понимает задачу.
2. Принимает, но не понимает (хочет выполнить, но не понял, как)
3. Не принимает, но понимает (понял, что требуется, но не хочет это выполнять либо хочет выполнить по-своему).
4. Не принимает и не понимает (не хочет выполнять и не понимает суть задания).

Качество выполнения задания	Характер принятия	балл
I группа. Дети с заданием справляются полностью. Когда их спрашивают, всё ли они правильно сделали, дети пытаются аргументировать: «Здесь небо черное, и у меня тоже, значит, правильно», «У меня так же, как у Вас на картинке».	Принимает и понимает задачу	4
II группа. Формально задание выполняется неправильно. Дети используют цвета несоответствующие эталону, но когда педагог начинает интересоваться каждым предметом, дети замечают свои ошибки: «Ой, здесь нужно было нарисовать красным, а я зелёным».	Принимает, но не понимает	3
III группа. Дети внимательно рассматривают образец, но раскрашивают предметы не в соответствии с эталоном. При оценке своих результатов они рассуждают о целесообразности: «дерево не красное, а зелёное», «Так не бывает» и т.д.	Не принимает, но понимает	2
IV группа. Дети выполняют задание неправильно. Раскрашивают картинку в те цвета, которые им нравятся. Когда их просят сравнить картинку с образцом, не замечают своих ошибок. Даже когда педагог уточняет: «А дерево у тебя на рисунке такое же, как у меня?», дети отвечают утвердительно, иногда не взглянув на рисунок.	Не принимает и не понимает	1

Примечание: по окончании диагностики педагог собирает Бланки, если рисунок ребенка соответствует образцу дополнительный вопрос не задается.

Если рисунок не соответствует образцу, педагог задаёт вопрос: «Твой рисунок похож на мой?», ответ ребёнка фиксируется в табличке на бланке по

характеру принятия (см.таблицу выше), педагог ставит знак в соответствующей клетке.

Оценка результатов:

4 балла – высокий результат

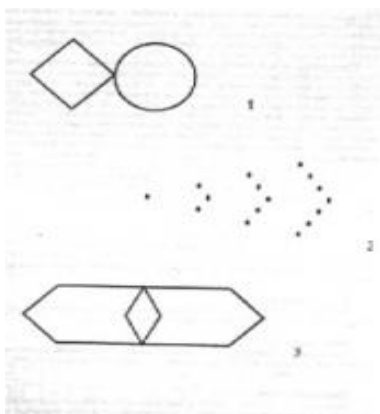
3 балла – средний

2 балл – ниже среднего

I баллов – низкий

III. Блок «Представление о содержании и способах выполнения учебной деятельности».

Графические навыки, зрительный анализ



Задание № 2. Методика «Нарисуй фигуры» (Бендер Л.)

Цель: выявление уровня развития графических навыков и зрительного анализа.

Инструкция. «Здесь нарисованы фигуры. (Специалист показывает на бланке пальцем место, где расположены фигуры). Нарисуйте такие же фигуры».

Никаких других пояснений давать не нужно.

Оценка результатов

Подсчитывают количество баллов, набранных ребенком при рисовании каждой фигуры.

Фигура 1 — правильный ромб -2 балла, размеры фигур приблизительно одинаковые - 2 балла; обе фигуры соприкасаются углами или почти соприкасаются — I балл.

Фигура 2 — горизонтальная ось проходит через все три вершины - 2 балла; есть хотя бы два четких угла — 2 балла; число элементов правильное - 2 балла; расстояние между элементами одинаковое - 2 балла.

Фигура 3 — у внешней фигуры все углы правильные - 2 балла. Внешняя фигура расположена горизонтально -I балл; внутренняя фигура лежит посередине

большой — I балл; внутренняя фигура соприкасается с внешней сверху и внизу - I балл.

Максимальное общее количество баллов, которое может набрать ребенок при копировании всех трех фигур, — 18.

Выводы об уровне развития

Сумма баллов	Итоговый балл	Уровень развития
14 – 18	4	Высокий
10 – 13	3	Средний
5 - 9	2	Ниже среднего
0 - 4	I	Низкий

IV. Блок «Информационная основа деятельности»

Задание № 3. Слуховая память. Внимание. Восприятие.

Методика «Слушаем и рисуем» (Тихомирова Л.Ф.)

Цель: обследование слуховой памяти, восприятия; уровня слухового внимания.

Инструкция. «Послушайте рассказ и нарисуйте рисунок по моему рассказу. Будьте внимательны! Нарисовать надо ТОЛЬКО то, что я рассказала.

«В воскресенье я слепила трёх снеговиков из комков снега. Один получился большой, второй - поменьше, а третий – совсем маленький. Руки первого и второго – снежные комочки, а у третьего – из палочек. Глазки черные, нос – морковка».

Текст зачитывается 2 раза.

Оценка результатов

4 балла – ребенок нарисовал в соответствии с рассказом

3 балла – ребенок ошибся в одной детали (руки снеговика)

2 балла – ребенок ошибся в нескольких деталях (неправильное количество снеговиков, руки снеговиков не соответствуют рассказу **или** не соблюден размер снеговиков, руки снеговиков и др).

I балл - ребенок ошибся в размере снеговиков, количестве, украсил рисунок несуществующими деталями и пр., рисунок без опоры на рассказ.

Выводы об уровне развития

4 балла – у ребенка хорошо развита слуховая память


3 балла - средний уровень развития

2 балла – ниже среднего

I балл – низкий

Задание № 4. Зрительная память.

Методика «Узнавание фигур» (Богданова Т.Г., Корнилова Т.В.)



Цель: обследование кратковременной зрительной памяти, восприятия.

Материал: демонстрационный бланк с фигурами (Приложение 2).

Инструкция. «Посмотрите внимательно на рисунок. На нём изображены различные фигуры. Постарайтесь их запомнить». Рисунок предьявляется в течение 10 сек.

«Перед вами рисунок, на котором изображены разные фигуры. Зачеркните только те, которые нужно было запомнить».

Оценка результатов

4 - правильно нашел 7-9 фигур

3 - нашел 5-6 фигур

2 - 3-4 фигур

I - I-2 фигуры

Выводы об уровне развития

4 баллов – у ребенка хорошо развита зрительная память


3 баллов - средний уровень развития

2 баллов – ниже среднего

I-0 балла – низкий

Задание № 5. Внимание.

Методика «Шифровка» (Векслер Д.)



Цель: обследование устойчивости и концентрации внимания

Инструкция: На Бланке изображены различные фигуры, расположенные в несколько рядов. Над фигурами нарисован «ключ» - набор фигур, представленных на листе, внутри которых изображены дополнительные элементы (черточки, кружочки).

Перед ребенком кладется чистый бланк методики. Педагог, заполняя пустые фигурки образца (в верхней части бланка), говорит:

«Посмотрите, вот в этой звездочке я поставлю вертикальную черточку, в кругу – две горизонтальные черточки, в треугольнике — вот такую черточку (горизонтальную), в крестике – я нарисую кружок, а в квадрате — две вертикальные черточки. Все остальные фигуры вы заполните сами, точно так же, как я вам показала». Затем предлагает выполнить задание в пяти первых фигурах. После этого просит продолжить выполнять задание в быстром темпе.

Общее время выполнения задания фиксировано и составляет две минуты. Время засекается сразу после перехода к шестой фигуре. Если для объяснения инструкции потребовалось больше чем пять фигур, они также не учитываются при оценке результатов.

Оценка результатов:

4 балла – безошибочное заполнение геометрических фигур в соответствии с образцом за период до 2 минут. Допустимо единичный пропуск фигуры, одна случайная ошибка или наличие двух самостоятельных исправлений.

3 балла – наличие двух пропусков фигур, исправления или одна- две ошибки в заполнении. Если задание выполняется без ошибок, но ребенок не успевает сделать его до конца в отведенное для этого время (остается незаполненной не более одной строчки фигур), оценка также 3 балла.

2 балла – наличие не только двух пропусков фигур, но еще и плохая графика заполнения (выход за пределы фигуры, несимметричность фигуры и т.п.) В 2 балла также оценивается безошибочное (или с одной ошибкой) заполнение фигур в

соответствии с образцом, но пропуск целой строки или части строки. А также I-2 самостоятельных исправления.

I балл – выполнение, когда при I-2-х ошибках в сочетании с плохой графикой заполнения и пропусками ребенок не успел выполнить все задания за отведенное время (остается незаполненной более чем половина последней строки).

I балл – выполнение, когда имеются не соответствующие образцам метки в фигурах; ребенок не способен удержать инструкцию (начинает заполнять вначале все кружочки, потом все квадраты и т.п. и после замечания педагога продолжает выполнять задание в том же стиле). При наличии более 2-х ошибок (не считая исправлений), даже если все задание выполнено.

0 баллов - невыполнение задания в целом (например, ребенок начал делать, но не смог закончить даже одной строчки, или сделал несколько неправильных заполнений в разных углах и больше ничего не сделал, или допустил множество ошибок).

Выводы об уровне развития

4 - высокий уровень развития

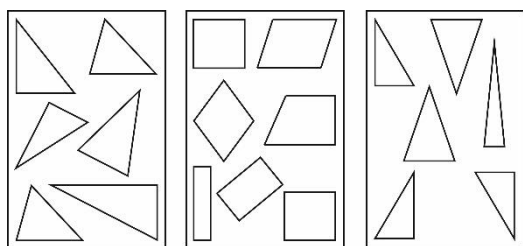
3 - средний

2 - ниже среднего

I-0 - низкий

Задание № 6. Мышление.

Методика «Раздели на группы» (модификация методики Ермолаевой М.В.)



Цель: выявить умения классифицировать наглядный материал (геометрические фигуры) по самостоятельно найденному основанию.

1

2

3

Инструкция:

Сейчас внимательно рассмотрите эти группы фигур и в каждой группе найдите одинаковые фигуры. Одинаковые фигуры нужно закрасить одинаковым цветом. Сколько найдете групп одинаковых фигур, столько и понадобится цветных карандашей. Цвет выбирайте сами (задание повторяется не более двух раз).

Оценка результатов

Каждая группа фигур оценивается в I балл.

Таким образом, комплект № I - оценивается в I балл, комплект № 2 - I балл, комплект № 3 - 2 балла (т.к. включает две группы фигур).

4 балла – задание выполнено правильно, точно и аккуратно

3 балла - найдено верно 3 группы фигур

2 балла – найдено верно 2 группы фигур

I балл – найдена верно только одна группа фигур

0 баллов – задание выполнено неправильно.

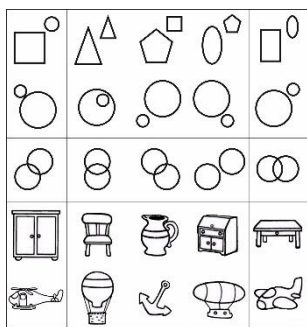
Выводы об уровне развития

4 балла – высокий уровень развития

3 балла - средний уровень развития

2 балла – ниже среднего

I-0 балла – низкий

Задание № 7. Мышление.**Методика «Пятый лишний» (авторская модификация)**

Цель: выявить уровень развития мышления.

Инструкция: На этой карточке нарисованы ряды предметов, в каждом ряду по 5 предметов, четыре из них имеют что-то общее (подходят друг к другу), а один лишний. Посмотрите, что не подходит, что здесь лишнее и зачеркните его.

Оценка результатов

4 - выполнено правильно все 5 заданий

3 - выполнено правильно 4 задания

2 - выполнено правильно 3 задания

I - выполнено правильно 2 задания

0 - выполнено I задание

Выводы об уровне развития

4 балла – у ребенка хорошо развито образно-логическое мышление

3 балла - средний уровень развития

2 балла – ниже среднего

I-0 балла – низкий

V. Блок «Управление деятельностью и принятие решений»

Задание № 8.

Методика «Графический диктант» (по Нижегородцевой В.Н., Шадрикову В.Д.)

Цель: выявить уровень развития произвольной регуляции деятельности.

Инструкция. Детям предлагается нарисовать узор из геометрических фигур и условных знаков под диктовку взрослого, а затем продолжить по образцу.

Следует уточнить представления детей о геометрических фигурах (круг, квадрат, треугольник), показать, как надо рисовать их в тетради (фигуры по размеру вписываются в одну клетку, фигуры пишутся рядом, в каждой клеточке), объяснить, что в узоры будут включены крестики «+» и палочки «|».

После этого объясняют задание: «Сейчас мы будем рисовать узор из геометрических фигур, крестиков и палочек. Я буду говорить, какую фигуру надо рисовать, а вы внимательно слушайте и рисуйте их одну за другой на одной строчке. Расстояния между фигурами нет. Внимание! Рисуем узор...» Диктуется первый узор. «Теперь продолжите этот узор самостоятельно до конца строчки».

Образцы заданий:

1. квадрат, круг, +, квадрат, круг, +;
2. треугольник, палочка, квадрат, палочка, треугольник, палочка, квадрат, палочка;
3. +, +, круг, треугольник, +, +, круг, треугольник;

4. круг, треугольник, треугольник, квадрат, треугольник; круг, треугольник, треугольник, квадрат, треугольник;



Таким образом, каждый узор, выполняемый ребенком, состоит из двух частей:

1. узор, выполняемый по пошаговой инструкции взрослого;

2. узор, выполняемый самостоятельно.

Каждая часть узора оценивается отдельно.

Выполнение узора по инструкции взрослого:

Означает, что у ребенка достаточно сформирован навык работы по инструкции взрослого, он способен внимательно слушать педагога и точно выполнять его задания.

Самостоятельное продолжение узора - самоконтроль - позволяет определить уровень развития действий самоконтроля и самооценки, способности понимать задачу, поставленную педагогом и руководствоваться ею при самостоятельном выполнении задания.

Оценка результатов

Узор номер	Действие по инструкции	Самоконтроль
	Соответствует образцу/ не соответствует	Продолжение узора без ошибок/ с ошибками
1	1 / 0	1 / 0
2	1 / 0	1 / 0
3	1 / 0	1 / 0
4	1 / 0	1 / 0
Итого баллов	4	4
<u>Выводы об уровне развития</u>	4 балла – высокий уровень развития действия по инструкции 3 балла - средний уровень 2 балла – ниже среднего 1-0 балла – низкий	4 балла – высокий уровень развития самоконтроля 3 балла - средний уровень 2 балла – ниже среднего 1-0 балла – низкий

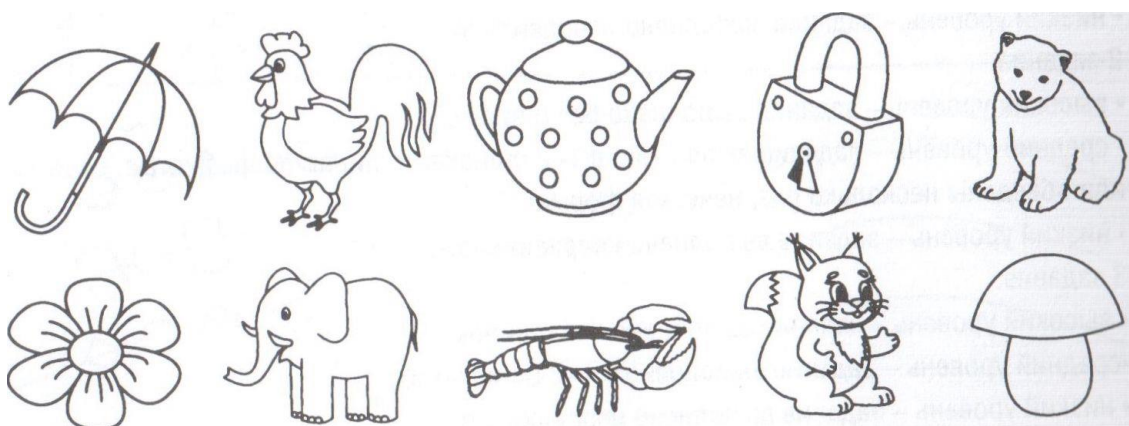
Приложение 4.

Диагностика психического развития детей старшей группы

Фамилия, имя ребенка _____

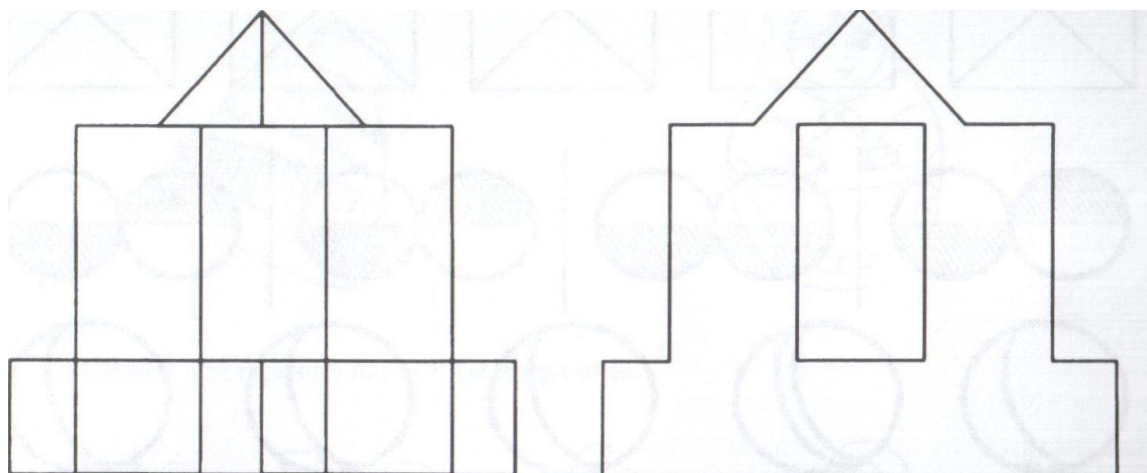
1. «Запомни и подчеркни 5 названных предметов».

Диагностика слуховой памяти




2. «Построй домик».

Диагностика умения сосредоточиваться, распределять внимание, развивать сенсорное восприятие.



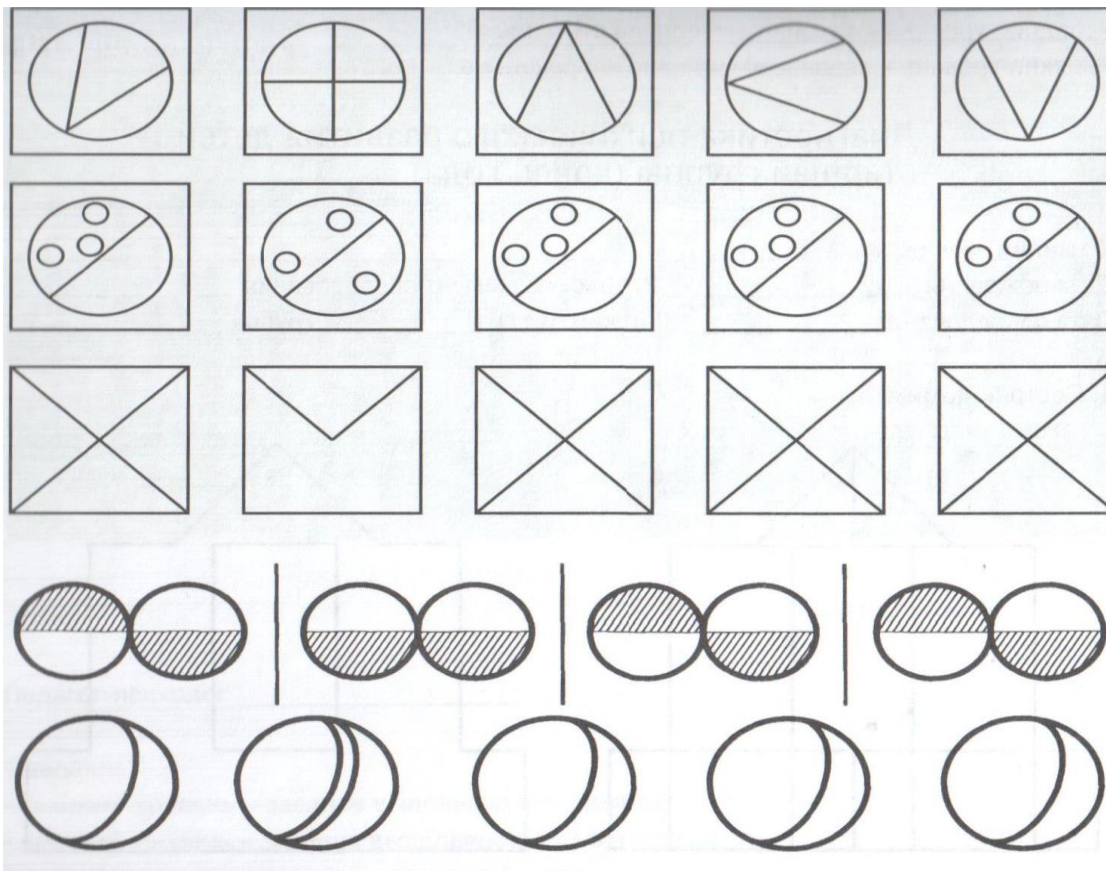
3. «Дорисуй фигуру».

Диагностика уровня развития саморегуляции, воспитания



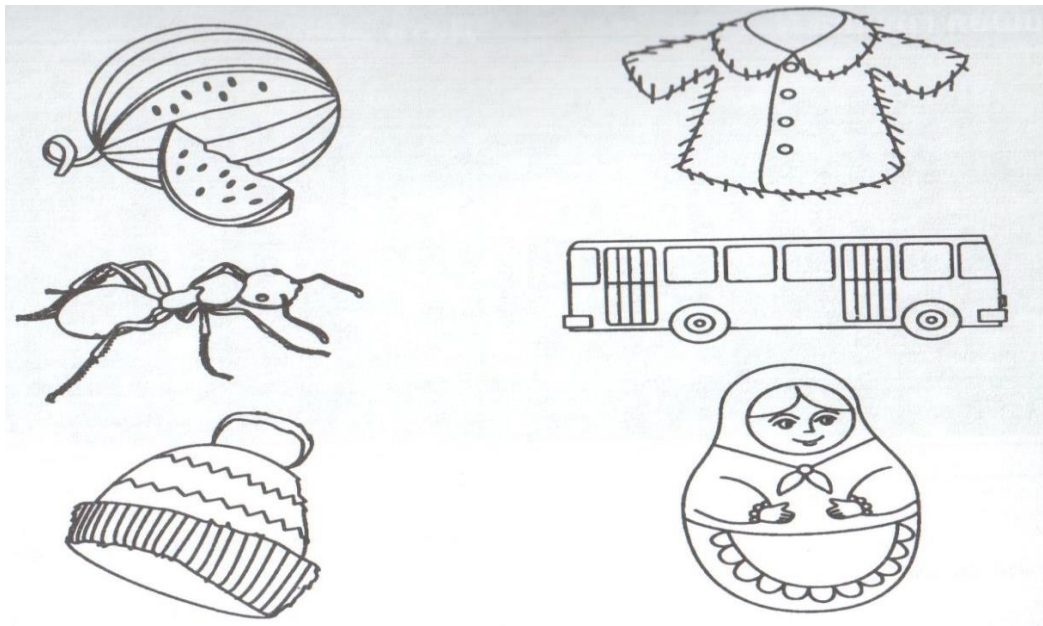
4. «Зачеркни лишнее».

Диагностика сформированности мышления.



5. «Соедини картинки, которые начинаются на одни и те же звуки».

Диагностика умения сосредотачиваться, уровня словесно – логического мышления.



Диагностическая карта

Средняя группа


Дата _____ Группа _____

Фамилия Имя ребенка _____

Возраст _____

Вопросы для беседы

1. Как зовут? _____ тебя
2. С кем живешь? _____ ты
3. Как маму? _____ зовут
4. Как папу? _____ зовут

Субтесты	Протокол			Оценка	Примечание
1. Коробка форм (восприятие)					
2. Покажи и назови (общ. осведомленность)					
3. Матрешка (мышление)	Из 6-ти				
4. Разрезные картинки (восприятие и мышление)	Из 4-х				
5. 8 предмет (память)					
6. Лабиринты (внимание)	I. 2.				
7. Найди такую же Картинку (внимание)	I. 2.				
8. Найди домик для картинки (мышление)	посуда	овощи	фрукты	одежда	
9. На что это похоже?	I.				

(воображение)	2.		
	3.		
	Сумма баллов		

Рекомендации _____

ИССЛЕДОВАНИЕ АДАПТАЦИИ МЕТОДОМ ЛЮШЕРА

(учащихся 1 - 2 классов)

Исследование адаптации методом Люшера - определение эмоционального состояния ребенка в школе, наличия положительных и отрицательных эмоций в различных учебных ситуациях. Выявляется эмоциональная самооценка ребенка.

Психолог раскладывает перед ребенком цветные карточки на чистом листе бумаге А4 в произвольном порядке.

Инструкция

1. Посмотри внимательно и ответь на вопросы, на какой из этих цветов больше всего похоже твое настроение, когда ты утром идешь в школу? Чаще всего, обычно. Назови или покажи пальцем.

2. А дома в выходные дни?

3. На какой из этих цветов больше всего похоже твое настроение, когда ты сидишь на уроке?

4. А когда отвечаешь у доски?

5. А перед контрольной или проверочной работой?

6. Когда с ребятами на перемене играешь или общаешься?

7. Когда с учителем разговариваешь?

А теперь выбери из этих цветов тот, который больше всего нравится тебе, кажется красивее других (психолог убирает карточку, выбранную ребенком). А из оставшихся? (снова убирает карточку, выбранную ребенком, и т.д.).

Определение эмоционального отношения ребенка к школьным ситуациям

При выборе синего, зеленого, красного, желтого цветов отмечаются положительное отношение, установка, эмоциональное состояние, хорошее настроение.

При выборе черного цвета отмечаются отрицательное отношение, негативизм, резкое неприятие того, что происходит, преобладание плохого настроения.

При выборе серого цвета отмечаются нейтральное отношение, отсутствие эмоций, пассивное неприятие, равнодушие, опустошенность, ощущение ненужности.

При выборе коричневого цвета отмечаются тревога, беспокойство, напряжение, страх, неприятные физиологические ощущения (болит живот, голова, подташнивает и пр.).

При выборе фиолетового цвета отмечаются инфантилизм, капризы, неустойчивость установок, безответственность, сохранение "позиции ребенка".

Определение эмоциональной самооценки ребенка

Если общий цветовой выбор ребенка начинается с синего, зеленого, красного, желтого цветов, то в этом случае самооценка у ребенка позитивная, он отождествляет себя с хорошими детьми.

Если общий цветовой выбор начинается с черного, серого, коричневого цветов, то в этом случае у ребенка негативная самооценка, он отождествляет себя с плохими людьми, сам себе не нравится.

Если общий цветовой выбор начинается с фиолетового цвета, то в этом случае у ребенка инфантильная самооценка, личностная незрелость, сохранение установок и манеры поведения, свойственных младшему возрасту.

Интерпретация результатов

$$\text{ЭС} = 2 + 6 + 1 + 3 + 0 + 1 + 3 + 2 = 18$$

$20 < \text{ЭС} < 32$ - преобладание отрицательных эмоций. У ребенка доминируют плохое настроение и неприятные переживания. Плохое настроение свидетельствует о нарушении адаптационного процесса, о наличии проблем, которые ребенок не может преодолеть самостоятельно. Преобладание плохого настроения может нарушать сам процесс обучения, но свидетельствует о том, что ребенок нуждается в психологической помощи.

$10 < \text{ЭС} < 18$ - эмоциональное состояние в норме. Ребенок может радоваться, печалиться, поводов для беспокойства нет, адаптация протекает в целом нормально.

$0 < \text{ЭС} < 8$ - преобладание положительных эмоций. Ребенок весел, счастлив, настроен оптимистично, пребывает в состоянии эйфории.

Анализ

При выборе ребенком коричневого, серого цветов во всех семи случаях и фиолетового цвета в ситуациях "самочувствие дома, общая установка по отношению к школе, взаимоотношение с классным руководителем" - ставится 0 баллов.

При выборе черного цвета - 1 балл.

При выборе синего, зеленого, красного, желтого - 1 балл.

Высокий уровень адаптации: ответы ребенка оцениваются в 6-7 баллов - общее эмоциональное отношение ребенка к школе положительное.

Средний уровень адаптации: ответы оцениваются в 4-5 баллов - возможно проявление негативного отношения как в целом к школе, так и к отдельным сторонам учебного процесса.

Низкий уровень адаптации: ответы оцениваются в 0-3 балла - у ребенка преобладает негативное отношение к школе.

Эмоциональное состояние ребенка в школе анализируется отдельно.

Методика « Мотивация учения у учащихся первых классов»
(модифицированный вариант Лускановой Н.Г.)

Инструкция: Сейчас вам предстоит ответить на вопросы, которые вы видите на доске.

Вместо ответа вы будете рисовать солнышко или тучку.

1. Тебе нравится в школе или не очень? Если нравится в школе, нарисуй солнышко, если не нравится, нарисуй тучку.

2. Утром, когда ты просыпаешься, ты всегда с радостью идёшь в школу или тебе хочется остаться дома? Если идёшь с радостью, нарисуй солнышко, если хочется остаться дома – нарисуй тучку.

3. Если бы учитель сказал, что завтра в школу приходить не обязательно, ты бы пошёл в школу? Если пошёл бы, нарисуй солнышко, если нет – тучку.

4. Ты часто рассказываешь родителям о школе? Если часто – нарисуй солнышко, если редко или вообще не рассказываешь – тучку.

5. У тебя очень строгий учитель? Если нет, нарисуй солнышко, если да – тучку

6. У тебя в классе много друзей? Если много друзей, нарисуй солнышко, если нет – тучку.

7. Тебе нравятся твои одноклассники? Если нравятся, нарисуй солнышко, если не очень – тучку.

8. Тебе легко делать домашние задание, ты быстро справляешься с заданиями? Если легко и быстро, то нарисуй солнышко, если нет – тучку.